

HERRALUM[®]
líder en herrajes para aluminio y vidrio

Catálogo de Productos
2014 - 2015

Distribuidor



HERRALUM
líder en herrajes para aluminio y vidrio

NOSOTROS



En **Herralum** somos una empresa 100% mexicana, líder a nivel nacional en el mercado de herrajes y accesorios para el aluminio arquitectónico y vidrio templado, con productos y servicios de calidad. Contamos con más de 400 colaboradores y una planta de 20,000 m2 completamente equipada donde nuestras capacidades productivas van desde la inyección de aluminio, inyección de Zamak, inyección de plástico, extrusión de vinil, troquelado y maquinado de piezas y componentes, ensamblado, anodizado de aluminio, proceso de electro pintura para aluminio y piezas, procesado de acero inoxidable para jaladeras, barandales, piezas especiales, entre otros procesos.

Además de nuestras instalaciones en Herralum realizamos alianzas con fabricantes de herrajes de otros países por medio de los cuales podemos distribuir productos internacionales para satisfacer las diferentes necesidades de cada uno de nuestros clientes.

Misión

Satisfacer las necesidades de nuestros clientes, proveedores, colaboradores y accionistas, fabricando y distribuyendo herrajes y accesorios para instalación de aluminio y vidrio templado.

Visión

Ser una empresa sólida, creativa e innovadora suministrando productos y servicios de calidad para la instalación de aluminio, cristal o sustitutos, reconocida por su liderazgo a nivel nacional y aumentando su presencia internacional.

Valores

- Honestidad
- Integridad
- Responsabilidad
- Vanguardia
- Innovación
- Tenacidad
- Perseverancia
- Capacitación
- Desarrollo
- Vocación de servicio.

La clave de nuestro éxito consiste en **COLABORADORES, CLIENTES y PROVEEDORES**, combinando estos tres elementos se logran resultados espectaculares.

Gracias a todos ustedes, nuestros clientes, por su apoyo.
Herralum

Índice Por Clave

clave	descripción	pág.	clave	descripción	pág.
1001	Bisagra-Cuerpo P/Piso Ryobi Mod S-202N	54, 55	1060	Clipo P/Vidro De 6.22 Mm De Espesor (Cr/Obo/Bl/Ne)	38
1002	Bisagra Aerea P/Linea 4" Ryobi Mod 30-32 (110 Kg)	55	1061	Conector "ele" para 10 mm. de espesor	47
1003	Bisagra De Piso Ryobi C/Ajuste Mod S202nyks (130 Kg)	55	1062	Conector "tee" para 10 mm. de espesor	47
1004	Bisagra Para Piso Ryobi Mod S202n (130 Kg)	55	1063	Conector "cruz" para 10 mm. de espesor	47
1005	Bisagra Para Piso Ryobi Mod S203n (180 Kg)	55	1064	Conector "y" para 10mm. de espesor	47
1006	Bisagra Aerea Ryobi Mod 30-32M 4"	55	1065	Remachadora 90° Mod Heavy Duty	23
1007	Herraje Inferior P/Puerta De Vidrio Templado	44, 54	1066	Ventosa De Aluminio Sencilla (50Kg)	69
1008	Herraje Superior P/Puerta De Vidrio Templado	44, 54	1066	Ventosa De Aluminio Doble (80Kg)	69
10084	Herraje Superior P/Puerta De Vidrio Templado	44	1066	Ventosa De Aluminio Triple (100Kg)	69
1009	Chapa p/ puerta de vidriotemplado. Linea Tapalpa.	44	1066	Ventosa C/Bomba Succ. 8" Diam. (120Kg)	69
1010	Pivote Superior P/Puerta De Vidrio Templado	44, 54, 65	1069	Cortavidrios Herralum	92
1011	Cierrapuerta Ryobi Mod 7002 (45 Kg)	16	1069	Lubricante para cortavidrios Bote con 1 litro.	92
1012	Kit herrajes p/ puerta cristal Ryo 1001	54	1069	Lubricante para cortavidrios Bote con 120 ml	92
1013	Cierrapuerta Herralum (65 Kg)	16	1069	Repuesto para cortavidrios	92
1014	Sistema Automatico De Acceso Ryobi Mod Rc15t Tipo II	22	1069	Cortavidrios de mango ergonómico	92
1015	Sensor BEA Mod. IXIO de detección	22	1069	Ventosa sencilla para vidrio	92
1015	Sensor Bea Mod. Eagle de detección	22	1069	EZY Cutter para corte recto y lubricación, cortes 900 mm	92
1015	sensor de activación cercana	22	1069	EZY Cutter para corte recto y lubricación, cortes 1200 mm	92
1015	MS21 de activación (acero inoxidable) capacitancia	22	1069	EZY Cutter para corte recto y lubricación, cortes 1500 mm	92
1015	Los de activación con pulsación tipo llavero (inalámbricos)	22	1069	Corta circulos de hasta 1800 mm	92
1015	Control de acceso alfanumerico 120 usuarios (interiores)	22	1069	Corta circulos de hasta 900 mm	92
1015	Perfil de riel aluminio 5 mts.	23	1070	Felpa De Plastico 1/4 (Blanca/ Negra/ Gris)	17
1015	Sensor BEA seguridad microcell	23	1071	Brazo Friccionante De Acero Inox. 12"	11
1015	Sensor BEA Modelo Iris de detección	23	1074	Barra Antipánico Acero Tipo Universal	10
1015	Botonera inalámbrica	23	1075	Barra Antipánico de Acero sencilla	10
1015	Perfil tapa de aluminio de 5 mts.	23	1076	Soporte Intermedio Doble Sin Perforar	46
1015	Perfil zoclo de aluminio para puerta automática corregida	23	1077	Herraje sencillo ajustable	46
1015	MAGIC SWITCH Placa de apertura	23	1078	Soporte Intermedio Sencillo Sin Perforar	46
1017	Bisagra Ryobi P/puertas de 300 Kgs	56	1079	Goma Para Cristal (Hoja 100Pz)	43
1020	Jaladera De Lujo Embutida C/Chapa P/Linea 3"	18	1080	Base Fija Superior Gs-706 P/Aparador	46
1021	Mango De Madera P/Jaladera De Lujo	18	1081	Base Movable Superior Gs-700 P/Aparador	46
1022	Cierrapuerta P/Mosquitero (30 Kg)	16	1082	Soporte Intermedio Gs-750 P/Aparador	46
1023	Barra Antipánico Horizontal C/Chapa 1.20 Mt	10	1083	Base Inferior C/Ajuste Gs-800 P/Aparador	46
1024	Brazo De Proyección Acero Inox. 6", 8", 12", 16", 20", 24"	11	1084	Gancho Gs-707 P/Aparador	46
1025	Tope para puertas inyectado	25	1085	Cable Acero Inoxidable (50Mt) P/Aparador	46
1026	Disco De 10" C/80 Dientes Carburo Tugst.	17	1086	Barra Antipánico Sencillo Acero Inox.	10
1027	Sistema de barra antipánico horizontal	10	1087	Manija con llave para barra antipánico	10
1028	Sistema de barra antipánico vertical	10	1088	Carrucha De Madera P/Vinil C/Balero Acero	15
1029	Barra Antipánico Vertical C/Chapa 1.20 Mt	10	1089	Carretila ajustable doble y sencilla	15
1030	Herraje Pivote 8-12Mm Mod 602 Cromado	33	1090	Balancin P/Vent. Guillotina 18", 20", 24", 28", 30" C/Seg. Integ	11
1032	Herraje Vidrio-Vidro Mod 615 90° Cromado	33	1091	Balancin P/Ventana Guillotina 16", 18", 20", 24", 28", 30"	11
1032	Herraje Vidrio-Vidro Mod 614 135° Cromado	33	1092	Llave ajustable p/herrajes de vidrio templado	39
1032	Herraje Vidrio-Vidro Mod 613 180° Cromado	33	1093	Cerradura de manija con llave p/barra antipánico	11
1033	Herraje bisagra Tlaquepaque vidrio-muro a 180°	33	1094	Chapa Ciega Sin Manijas Herralock	16
1033	Herraje-bisagra Tlaquepaque con base descentrada	33	1095	Pivote Inferior C/Balero P/Herraje 1007	44
1034	Herraje Superior "L" P/Puerta De Vidrio Cromado	44	1096	Chapa P/Puerta Doble Manija Herralock	16
1035	Herraje Superior C/Pivote P/Puerta De Vidrio	44	1098	Carret. Aluminio P/Vitrina C/Balero Imp	14
1036	Bisagra de acero inoxidable	33	1099	Chapa Jaladera-Manija Herralock	16
1037	Herraje Superior p/ puerta doble con pivotes	44	1100	Chapa Para Vitrina Cristal 6Mm	37
1039	Pistola De Calafateo T/Aleman	22	1101	Bisagra para vidrio templado 6Mm. de espesor	47
1040	Operador De Lujo Para Celosia T/Mariposa	21	1102	Conector muro a vidrio para vitrina	47
1042	Operador De Lujo Para Celosia T/Carrucha	21	1103	Conector vidrio a vidrio para vitrina	47
1043	Remache De Aluminio A.S. # 43	23	1105	Chapa P/Puerta Batiente De Vitrina O Aparador	46
1044	Remache A S 44 (3.22x6.0)	23	1106	Conector Recto P/Fijos De Vid Temp C/Base Lateral	41
1045	Remache A S 45 (3.2x8.0)	23	1108	Juego Bisagras Y Magnetos P/Puerta Batiente (Senc)	46
1046	Remache A S 45 (3.2x8.0)	23	1108	Juego Bisagras Y Magnetos P/Puerta Batiente (Doble)	46
1048	Remache A S 48 (3.2x15.1)	23	1109	Conector Curvo P/Fijos De Vid Temp S/Base Lateral	41
1054	Remache A S 54 (4.0x 10.2)	23	1110	Conector Curvo P/Fijos De Vid Temp C/Base Lateral	41
1056	Remache A S 56 (4.0x13.4)	23	1111	Conector Curvo P/Fijos De Vid Temp C/Tornillo	47
1057	Seguro P/Ventana Mod. S102	23	1112	Conector Curvo P/Fijos De Vid Temp C/Tornillo Biselado	47
1058	Seguro p/ puertas de vidrio templado de 10mm.	37	1113	Conector P/Vidrio o espejos de 3 a 6mm.	37
1059	Barra Antipánico Der/Izq C/Cilindro Cromada	10	1115	Conector P/Vidrio templado con doble aleta	41

Índice Por Clave

clave	descripción	pág.	clave	descripción	pág.
1117	Perfil Policarbonato Aleta Lateral P/Vidrio 9Mm	50	1196	Contra Para Chapa De Gancho Madero Vidrio Mod 1195	37
1118	Perfil Policarbonato Aleta Lateral P/Vidrio 9Mm	50	1200	Carretilla 4 Baleros 100 kgs P/Sist Huatulco	65
1119	Perfil Policarbonato Aleta Lateral P/Vidrio 9Mm	50	1200	Carr. 4 baleros c/rodillos 60 kgs. Sist huatulco	65
1120	Perfil Policarbonato Aleta Doble Flex-Rig 9Mm	50	1200	Carr. 4 baleros c/rodillos 100 kgs. Sist Huatulco	65
1121	Perfil Policarbonato Aleta Rigida "H" P/Vidrio 9Mm	50	1200	Carr. Acero inoxidable 100 kgs. Sist Huatulco	65
1122	Perfil Policarbonato Aleta Flexible "Y" P/Vidrio 9Mm	50	1200	Tope inferior con agarre Sist Huatulco	65
1123	Chapa P/Puerta De Gancho P/Linea 3"	15	1200	Guia inferior para piso Sist Huatulco	65
1124	Chapa P/Puerta De Paleta P/Linea 3" T/Adams-Rite	15	1200	Grapa superior L instalacion muro o puerta	66
1127	Jaladera Paraiso larga Acero Inox. 150 cm. de largo	48	1200	Grapa superior recta Sist Huatulco	66
1128	Jaladera Tubular De Acero Inox Con Chapa	48	1200	Perfil Tapa De 3.00 y 5.00 Mts P/Sistema Huatulco	66
1130	Herraje De Fijacion Virio-Muro Satinado	40	1200	Perfil 3.00Mt aluminio p/cristal P/Sist Huatulco	66
1131	Chapa P/Puerta De Paleta P/Linea 3" T/Lock	15	1200	Perfil de tapa superior 3.00 mt	66
1132	Chapa P/Puerta De Gancho P/Linea 3"	15	1200	Escuadra para fijación lateral	66
1133	Chapa P/Puerta De Gancho P/Linea 3" Ang. T/Tetra	16	1201	Araña Portacostilla 4 Patas Satinada	31
1135	Avellanador De Carbuuro De Tugsteno	10	1201	Araña Portacostilla 2 Patas Satinada	31
1136	Mirillas Para Puerta	21	1202	Araña Instalacion Viga 1 Pata Satinada	32
1137	Garfio Curvo P/Corte De Plastico	17	1202	Araña Instalacion Viga 2 Patas Satinada	32
1140	Bisagra P/Piso Ryobi Mod S202n Sin Tope	56	1202	Araña Instalacion Viga 3 Patas Satinada	32
1141	Operador De Brazo Largo Der/Izq	21	1202	Araña Instalacion Viga 4 Patas Satinada	32
1141	Operador De Brazo corto Der/Izq	21	1203	Soporte con rótula satinado	32
1144	Conector para vidrio templado	41	1203	Soporte con rótulas avellanado	32
1145	Conector De Laton Fijacion Central	41	1203	Soporte estandar	32
1146	Chapa El Salto P/Pta corregida 8 a 10mm tipo	37	1204	Kit Básico Sistema Oaxaca	67
1147	Contra P/Chapa 1146 P/fijo de 8 a 10mm.	37	1204	Soporte lateral a muro P/Sist Oaxaca Satin	67
1148	Conector cuadrado p./vidrio 20x16mm.	40	1204	Conector Universal P/Sist Oaxaca Satin	67
1148	Conector cuadrado p./vidrio 20x38mm.	40	1206	Policarbonato Tipo "U" C/Porta-Felipa	50
1148	Conector cuadrado p./vidrio 20x60 mm.	40	1207	Policarbonato Tipo "F" C/Porta-Felipa	51
1150	Chapa Electro-Magnetica 12/24V	16	1208	Tornillo para madera, de acero inoxidable	26
1151	Chapa Cocula P/corregidas 8 a 10mm y contra	37	1210	Tornillo para madera, de acero inoxidable	26
1152	Chapa Maruata 8 a 10mm.	37	1213	Araña Bebé Portacostilla 2 Patas Satin	31
1153	Contra para chapa 1152	37	1214	Araña Babe Portacostilla 4 Patas Satin	31
1154	Seguro Tirador P/Puerta Corrediza	23	1215	Lámina de policarbonato	29
1158	Herraje Vidrio-Muro 19X16mm Satinado	40	1216	Policarbonato Perfil "H" De 6.00mt P/Lamina	30
1158	Herraje Vidrio-Muro 19X38mm Satinado	40	1217	Policarbonato Perfil "U" De 6.00mt P/Lamina	30
1158	Herraje Vidrio-Muro 19X60mm Satinado	40	1218	Perfil de policarbonato de 6mts	30
1159	Tope Bola De Zamak (Cromado/Obo/Satinado)	26	1220	Policarbonato Dual Aleta Flexible	50
1160	Tope Recto De Zamak (Cromado/Satinado)	25	1221	Policarbonato "Y" Aleta Flex Lateral Recta	50
1161	Conector Recto Vidrio-Vidrio 90° Mod 725 Cromado	41	1222	Policarbonato Doble Aleta Flexible Central	50
1161	Conector Recto Vidrio-Vidrio 135° Mod 726 Cromado	41	1223	Perfil de policarbonato aleta larga 9mm 2.50mts	50
1161	Conector Recto Vidrio-Vidrio 180° Mod 724 Cromado	41	1224	Policarbonato 10Mm Burbuja 2.50Mt	50
1162	Conector Curvo Vidrio-Vidrio 90° Mod 735 Cromado	42	1225	Policarbonato 10Mm Magneto 135° 2.50Mt	50
1162	Conector Curvo Vidrio-Vidrio 135° Mod 736 Cromado	42	1226	Policarbonato 10Mm Magnet0 90-180° 2.50Mt	50
1162	Conector Curvo Vidrio-Vidrio 180° Mod 734 Cromado	42	1227	Conector Grapa Vallarta Chico	42
1163	Brazo Telescópico P/Linea Eurovent	11	1228	Conector Grapa Vallarta Mediano	42
1164	Chapa Doble Manija Cil/Llave	16	1230	Seguro Xcaret Cil-Llave Vidrio 9Mm	37
1167	Chapa Accesorio P/Cierrapuerta 1022	16	1231	Jaladera para ventana de proyección	20
1173	Chapa Loreto de Acero Inox.	37	1232	Jaladera embutida mini P/Linea con 2" c/gancho Derecha	21
1174	Contra Loreto de Acero Inox	37	1232	Jaladera embutida mini P/Linea con 2" c/gancho Izquierda	21
1177	Herraje Tipo "L" P/Fachada Recto Der/Izq	44	1234	Contra "U" Para Electroiman 1234	42
1179	Chapa P/Vidrio Templado Sencilla (Cro/Sat)	44, 54	1234	Transformador 27V-12V P/Electroiman	42
1179	Contra Recibidor 16Mm P/Chapa 1179	44	1234	Electroiman Ixtlahuaca 8-12Mm Sencillo/Doble	42
1182	Conector Vidrio a Vidrio de 8 a 10 mm.	51	1235	Conector Salamanca p/cristal templado de 8 a 12 mm.	39
1183	Roto Operador Doble P/Proyeccion S-70	21	1236	Conector Silao Doble P/Cristal Temp Sat	39
1184	Conector Pipeta Morelos P/Vid 8-10Mm	39	1238	Sistema Puebla para marquesinas de cristal temp.	44
1185	Conector Recto Pachuca P/Vid 8-10Mm	39	1238	Herraje Muro-Tensor Sencillo	45
1187	Conector Vid/Vid Irapuato Reg P/Dif Angulos	39	1238	Herraje Muro-Vidrio Doble	45
1188	Conector Vid/Muro Celaya Reg P/Dif Angulos	39	1238	Herraje Muro-Vidrio Sencillo	45
1190	Seguro Xcaret C/Pemo P/Vidrio 8-12Mm	37	1238	Tensor De Acero Inox 3/8" X1.8 Mt	45
1190	Contra Para Seguro Xcaret	37	1238	Herraje Vidrio-Tensor Doble	45
1191	Conector Grapa Curvo Bucerias Vid 6-10Mm	42	1238	Herraje Vidrio-Tensor Sencillo	45
1192	Conector Grapa Plano Vallarta Vid 6-10Mm	42	1239	Soporte Mismaloya Entrepauños-Muro 20cm/25cm	35
1195	Chapa De Gancho Madero Vidrio Temp 8-12Mm	37	1241	Conector Muro a tubo 19mm	72

Índice Por Clave

clave	descripción	pág.	clave	descripción	pág.
1242	Conector ajustable vidrio a tubo 19mm	72	1307	Sistema El Cielo para cancel de baño	36
1243	Conector fijo vidrio a tubo 19mm	72	1308	Pija Acero Inox Phillips Plana/Fijadora 8 X 1/2", 8x3/4", etc.	26
1244	Conector Muro a tubo 19mm base a 45°	72	1310	Pija Acero Inox Phillips Plana/Fijadora 10 X 3/4", 10x1", etc.	26
1245	Conector ajust tubo a tubo 19mm inst. a 90°, 135° etc.	72	1311	Jaladera Pomo p/puerta de vidrio templado	49
1246	Tubo acero inoxidable de 19 mm de diametro.	72	1312	Jaladera Pomo 32x30 mm. de diametro	49
1247	Conector a vidrio recta tubo 19 mm.	72	1313	Jaladera Pomo p/puerta 32x30 mm. diametro	49
1247	Conector ajustable a vidrio con atrape movable	72	1314	Jaladera Pomo p/puerta de vidrio 32x26.5 mm.	49
1247	Conector ajustable de vidrio a vidrio	73	1315	Jaladera Pomo p/puerta de vidrio 34.75x33 mm.	49
1247	Conector tipo L 19 mm.	73	1316	Tomillo Galvanizado Ph 3/16X1/2, 3/16X2, 3/16X3, etc	26
1247	Conector tipo T 19 mm.	73	1316	INOX Tomillo maquinado de Ac Inox	26
1248	Solenoide Acambaro 8-12Mm Der/Izq	43	1319	Chapa P/Cortina anticiclónica C/Cilindro y llaves	17
1249	Jaladera p/puerta corrediza acero inoxidable	48, 58	1320	Carretilla De Acero Inoxidable	17
1250	Araña C/Base conector a muro 2 patas	32	1321	Contra De Plastico Para Bujie	17
1250	Araña C/Base a muro 1 pata izquierda	32	1322	Llave De Acero Inoxidable	18
1250	Araña C/Base a muro 1 pata derecha	32	1324	Rondana De Acero Inox	18
1251	Araña de portacostilla C/Base a muro C/1pata izq.	32	1330	Conector Muro-Tensor Sist Puebla II	45
1251	Araña de portacostilla C/Base a muro C/1pata der.	32	1330	Conector Vid-Muro Sist Puebla II	45
1252	Araña P/Fijación C/2 patas 180°	32	1330	Conector Vid-Tensor Sist Puebla II	45
1254	Clipo para entrepaños Chico	38	1330	Tensor Solido Sistema Puebla II	45
1255	Clipo para entrepaños Mediano	38	1330	Marquesinas De Cristal Templado 9a12mm.	46
1256	Clipo para entrepaños Grande	38	1340	Sistema Acapulco I Plegadizo P/Puertas De Cristal Templado	56
1257	Jal Iny P/Puerta O Ventana Corrediza	19	1340	Herraje vidrio a vidrio C/Carretilla	57
1258	Jal Iny P/Corrediza C/Tirador Y Llave	19	1340	Herraje a vidrio sencillo C/Carretilla	57
1259	Conector a vidrio y tubo pasamanos	51	1340	Herraje vidrio a vidrio C/Guia a piso	57
1260	Herraje Superior Ac Inox Cd Guzman Sati	43	1340	Herraje a vidrio sencillo C/Guia a piso	57
1261	Herraje Inferior Ac Inox Cd Guzman Sati	43	1340	Herraje vidrio a vidrio	57
1262	Herraje Superior C/Pivote Cd Guzman Sat	43	1340	Herraje vidrio a vidrio C/Pasador der/izq	57
1263	Herraje Superior "L" C/Pivote Cd Guzman	43	1340	Herraje a vidrio sencillo C/Pivote superior	57
1264	Herraje Superior "L" Ac Inox Cd Guzman S	43	1340	Herraje a vidrio sencillo C/Pivote inferior	57
1266	Conector recto para vidrio templado base chica	42	1340	Guia de acero inoxidable riel inferior.	58
1272	Conector León Muro-Vidrio	39	1340	Chapa de gancho P/Cristal templado	58
1273	Conector 2" Fijo Base Mediana	42	1340	Contra para chapa 1340009SA	58
1274	Conector 2" Fijo Base chica	42	1340	Herraje a vidrio sencillo C/Pasador der/izq	58
1275	Conector Recto Corto Paipid	42	1340	Perfil de aluminio riel superior 5.60 mts	58
1276	Conector Recto Largo Paipid	42	1341	Sistema Acapulco II Corredizo-Plegadizo	58
1277	Chapa Zamora P/Vidrio Tem 8-12Mm	37	1341	Bisagra Vidrio a Muro p/Sistema Acapulco II	58
1277C	Contra Para Chapa Zamora	37	1341	Bisagra vidrio a vidrio p/ Sistema Acapulco II	58
1280	Jaladera o cierre embutido de 3"	20	1341	Carretilla con herraje para sistema Acapulco II	58
1280	Jaladera o cierre embutido de 2" y 3"	20	1341	Perfil de aluminio riel superior. Medida 5.00 mts.	58
1281	Cierre Embutido Tipo Europeo Linea 3" Serie 70 Y 100	20	1350	Marquesina Los Cabos 6 mm de espesor	30
1282	Cierre Embutido Gn-551 Premium Serie 80	20	1360	Perfil De Policarbonato Burbuja Pequeña	51
1283	Cierre Embutido Gn550 Premium Serie 80	20	1360	Sistema corredizo apilable Cd. de México I	60
1284	Jaladera embutida p/linea 3" c/cilindro y llave	20	1360	Riel superior aluminio 3mts	60
1285	Chapa Gdl. Doble Manija Cuerpo Ac Inox	16	1360	Conector "T" a 90° curvo izquierdo	60
1286	Carretilla ajustable	15	1360	Conector "T" a 90° curvo derecho	60
1287	Carretilla Gn.608 Eurovent Premium Serie 80	14	1360	Conector "L" a 90° curvo	60
1288	Corta Vientos Gn-605 Eurovent Premium Serie 80	24	1360	Tope P/Riel	60
1289	Candado De Hoja Gn-607 Eurovent Premium Serie 80	24	1360	Brazo inferior	60
1290	Tapa Dren C/Valvula Gn-554 Eurovent Premium	24	1360	Brazo Ryobi para bisagra de piso para zoclo	61
1291	Orbasil K-92 Fungicida 280Ml Blanco	24	1360	Chapa C/Cilindro para Europerfil	61
1292	Sellador Herrasil con fungicida	24	1360	Carretilla	61
1294	Sellador Herrasil Neutro	24	1360	Pivote P/Puerta batiente	61
1296	Sistema Oaxaca II	69	1360	Cepillo para puerta	61
1296	Guia para piso	69	1360	Barra de conexión P/Perfil superior	61
1296	Conector a Vidrio	67, 69	1360	Perno de conexión para perfil superior 1360	61
1296	Conector a Muro	67, 69	1360	Perfil zoclo de aluminio sin venas	61
1300	Cancel De Baño Curvo De 1.85Mt Blanco/Satin	33	1360	Perfil zoclo de aluminio con venas con portafelpa	61
1301	Cancel P/baño doble corredizo	34	1360	Grapa interior de 200mm 10mm	61
1302	Cancel P/baño corredizo escuadra a 90°	34	1360	Grapa interior de 300mm 10mm	61
1303	Vidrio templado 6mm P/cancel 1301	34	1360	Grapa interior de 400mm 10mm	61
1304	Vidrio templado claro de 6mm p/cancel 1301	34	1360	Grapa interior de 200mm 12mm	61
1305	Cancel De Baño Bacalar Ac Inox P/Vid Temp 6-10mm Satin	35	1360	Contra para pasadores a piso	61

Índice Por Clave

clave	descripción	pág.	clave	descripción	pág.
1360	Grapa Interior De 400mm 12mm	62	1380	Aba Union De Acero Inox Para Tubo Mod Ct-207	82
1360	Grapa Interior De 300mm 12mm	62	1380	Aba Bolsa (10PZ) Tornillo Ac Inox C/C Allen M8 Din-912	83
1360	Tapa Lateral Juego Paa	62	1381	kit de escuadras para mosquetero universal de linea Esp.	17
1360	Tapa Lateral Juego Pab	62	1382	Multipunto De 3 Serie 4600-10000 Mod 75-1600mm	84
1360	Tapa Lateral Juego Pac	62	1382	Multipunto De 2 Serie 4600 Y 10000 Mod 75-400mm	84
1360	Herraje nivelacion P/Riel superior	62	1382	Cierre Emb Cb401-7 Lt Multipunto 5.5mm Blanco S-4000/10000	84
1360	Sam pasador lateral	62	1382	Manilla 90° Modus B20 Mod Cr0220b207 Blanca S-4600/10000	84
1360	Sam pasador frontal	62	1382	Manilla 90° Modus B20 Mod Cr0220b208 Negra S-4600/10000	84
1360	Sistema corredizo apilable Cd de Mexico II	62	1382	Kit Mpcor Extmet 2p Kt0112-Em (400-600) S-4600/10000	84
1360	Sistema corredizo apilable Cd de Mexico III	63	1382	Kit Mpcor Extmet 3p Kt0114-Em (1600-1800) S-4600/10000	84
1360	Sam recibidor ajustable para piloto superior	65	1382	Carretilla Regulable Tandem Ru-089zr S-4600 Inox S-4600	84
1360	Sam recibidor de componente para fijación zoclo	65	1382	Carretilla Regulable Simple Ru-091zr Ac. Carbono S-4600	84
1361	Samii Herraje Doble Accion Panel Cierre (SWSPF)	63	1382	Cierre Emb Cb401-8 Lt Multipunto 5.5mm Negro S-4000/10000	84
1361	Samii Herraje Izq Panel Corredizo Final (PF/SLL)	63	1382	Bolsa 2 Tornillos Tr0115i19 Mod Bc0115	85
1361	Samii Herraje Izq Panel Corredizo Central (PF/SLC)	63	1382	Cremona Modus P14 Cr0008pi47d Der Blanca S-1400/6000/6500	85
1361	Samii Herraje Izq Panel Corredizo Inicial (PF/SLF)	63	1382	Cremona Modus P14 Cr0008pi48d Der Negra S-1400/6000/6500	85
1361	Samii Herraje Der Panel Corredizo Final (PF/SRL)	63	1382	Cremona Modus Pext Cr0116-7d Der Blanca S-1400/6000/6500	85
1361	Samii Herraje Der Panel Corredizo Central (PF/SRC)	63	1382	Cremona Modus Pext Cr0116-8d Der Negra S-1400/6000/6500	85
1361	Samii Herraje Der Panel Corredizo Inicial (PF/SRF)	63	1382	Goma Exterior Coextr Gpvc-34386 40x20 B-8, 6mm S-1400/2500	85
1362	Sección "T" a 135° derecha o izquierda	60	1382	Kit Ihoja S/6000-4000 Enc.Simple Kt4020z1h S-1400	85
1362	Sección "L" a 135°	60	1382	Kit 2hojas S/6000-4000 Enc.Doble Kt4020z2h S-1400	85
1362	Bisagra P/Zoclo alum. Sist. Plegadizo DR101, DR102	64	1382	Pasador Superpuesto Ps20200-7 Blanco S-1400	85
1362	Carretilla P/Zoclo alum. Sist. Plegadizo DR102	64	1382	Pasador Superpuesto Ps20200-8 Negro S-1400	85
1362	Pivote C/Balero P/Sist. Plegadizo DR101, DR102	64	1385	Guante para vidrio, tipo alemán con calidad europea	92
1368	Poste acero inoxidable vidrio a vidrio 90°	53	1406	Conector recto para fijos de vidrio templado	73
1369	Poste acero inoxidable vidrio a vidrio 90° esquina	53	1410	Conector T110 curvo	73
1370	Poste acero inoxidable p/vidrio temp. 8 a 10 mm	53	1430	Conector T130 Fijación a muro	74
1371	Poste acero inoxidable con conector a vidrio	53	1432	Herraje bisagra 1032 vidrio a vidrio 90°	73
1372	Poste acero inoxidable conector vidrio a vidrio	53	1432	Herraje bisagra 1032 vidrio a vidrio 135°	73
1373	Poste acero inoxidable conector a vidrio sencillo	53	1432	Herraje bisagra 1032 vidrio a vidrio 180°	73
1376	Poste acero inoxidable vidrio a vidrio	53	1433	Herraje bisagra 1033 muro a vidrio	73
1377	Poste acero inoxidable conector a vidrio sencillo	53	1437	Herraje bisagra 1033 DES muro a vidrio 30Kgs	73
1378	Poste acero inoxidable vidrio a vidrio a 90° esquina	54	1444	Conector (1144) recto P/Fijos de vidrio templado	73
1380	Aba Ctor. Grapa Con Base Plana Vidrio 8-10 Mod Cc-724	79	1445	Conector (1145) recto P/Fijos de vidrio templado	73
1380	Aba Ctor. Grapa Con Base Curva Vidrio 8-10 Mod Cc-725	79	1446	Conect P/Vidrio temp C/Tornillo al centro base corta	73
1380	Aba Soporte Lateral Acero Inox Para Barandal Mod St-314	79	1458	Conector (1158) vidrio a muro 19x16mm	74
1380	Aba Conector Acero Inox Para Vidrio Mod Cc-775	79	1458	Conector (1158) vidrio a muro 19x38mm	74
1380	Aba Base Sin Tapa Acero Inox Suelo/Pared Mod Ab-0050	80	1458	Conector (1158) vidrio a muro 19x60mm	74
1380	Aba Base Con Tapa Acero Inox Suelo/Pared Mod Av-650	80	1461	Conector (1161) recto 90°	73
1380	Aba Soporte Ajustable Acero Inoxidable Mod Sa-404	80	1461	Conector (1161) recto 135°	73
1380	Aba Tapa Plana De Acero Inox Para Tubo Mod Tf-502	80	1461	Conector (1161) recto 180°	73
1380	Aba Union Ajustable De Acero Inox Mod Sa-420	80	1462	Conector (1162) curvo 90°	74
1380	Aba Base De Acero Inox Suelo-Pared Ajustable Mod Sa-451	80	1462	Conector (1162) curvo 135°	74
1380	Aba Ctor. a poste Acero Inox Base Curva Ajustable Mod St-320	80	1462	Conector (1162) curvo 180°	74
1380	Aba Soporte Lateral Acero Inxo Para Barandal Mod Sl-1120	80	1540	Película decorativa	70
1380	Aba Codo Recto De Acero Inox A 90° Mod Ct-200	81	1541	Película decorativa	70
1380	Aba Codo Curvo De Acero Inox A 90° Mod Ct-201	81	1542	Película decorativa	70
1380	Aba Codo Recto De Acero Inox Tipo "T" Mod Ct-202	81	1543	Película de seguridad	71
1380	Aba Codo Ajustable Acero Inox Conector-Tubo Mod Sa-406	81	1544	Película solar	70
1380	Aba Bolsa (10PZ) Tuerca Ac Inox Remachable M6 C/Baja	82	1545	Película decorativa	71
1380	Aba Bolsa (10PZ) Tuerca Ac Inox Remachable M8 C/Baja	82	1546	Película decorativa	71
1380	Aba Bolsa (10PZ) Tornillo Ac Inox C/P Allen M6 Din-7991	82	1547	Película decorativa	71
1380	Aba Conector Base P/Barandal 12-17.52mm Mod Cc780	82	1549	Película decorativa	72
1380	Aba Conector Final Izq Tubo De 1/2" Mod St322	82	1550	Película Reflecta Plata	72
1380	Aba Conector Final Der Tubo De 1/2" Mod St322	82	1551	Película De Seguridad Esmerilada	71
1380	Aba Conector Tensor Largo Ac Inox 304 Mod 800	82	1606	Pija galvanizada cabeza plana. / cabeza fijadora (1000 pzas).	26
1380	Aba Conector Tensor Corto Ac Inox 304 Mod 801	82	1608	Pija galvanizada cabeza plana. / cabeza fijadora (1000 pzas).	26
1380	Acc Adhesivo P/ Ac Inox Jf-Glue (A+B) 100mi	82	1610	Pija galvanizada cabeza plana. / cabeza fijadora (1000 pzas).	26
1380	Acc Limpiador Ac Inox Jf-Clean+ 500ml	82	1708	Chilillo Galvanizado 3/16x1/2, 3/16 x 2, (144Pz)	26
1380	Acc Quitaóxido Jf-Stain Zero 500ml	82	1710	Chilillo Galvanizado 3/16x2.5, 3/16x3" (144Pz)	26
1380	Acc Remachadora Tr-208	82	2001	Carret. Ajustable De Zamak Bal. Nylon Imp. 1-1/4" C/T	12
1380	Acc Llave Gancho Acero P/Ajuste De 45-50mm	82	2001	Carret. Ajustable De Zamak Bal. Nylon Imp. 1-1/4" S/T	12

Índice Por Clave

clave	descripción	pág.	clave	descripción	pág.
2001	Carret. Ajustable De Zamak Bal. Latón Imp. 1-1/4" C/T	12	2080	Barra De Baston T/California De 0.90, 1.00, 1.20 Mt	10
2001	Carret. Ajustable De Zamak Bal. Nylon Imp. 1-1/2" C/T	12	2081	Barra De Baston San Jose Del Cabo De 0.90, 1.00, 1.20 Mt	10
2002	Carret. P/Cancel De Baño Oval O Plana C/Balero Ny Imp	12	2084	Sellapuerta Automatico De 0.90, 1.00, 1.20 Mt	24
2002	Carret. P/Cancel De Baño Oval O Plana C/Rodaja Ny	12	2085	Deslizador Nylon Para Serie 4330 Conesa	17
2003	Carret. P/Vitrina De Cuerpo Nylon C/Rodaja	12	2090	Tapon De Nylon Para Puerta Corrediza	26
2003	Carret. P/Vitrina De Cuerpo Nylon C/Balero	12	2092	Jaladera Autoadherible P/Vitrina Gris/Cristal	19
2004	Carret. Latonada P/Ventana Bal. Nylon Imp. 1-1/4"	12	2094	Jaladera Tijuana T/California De 25 Cm	19
2004	Carret. Latonada P/Ventana Bal. Nylon Imp. 1-1/2"	12	2095	Carret. P/Ventana T. Europea Balero Imp	13
2006	Carret. P/Mosquitero Cola De Ratón C/Rodaja Nylon	13	2097	Carret. P/Mosquitero T. Española Balero Imp	13
2006	Carret. P/Mosquitero Cola De Ratón C/Balero Imp	13	2099	Carret. P/Ventana T. europea Sencilla Balero Imp	13
2007	Carret. P/Mosquitero P/Perfil 6533 C/Rodaja Nylon	13	2099	Carret. P/Ventana T. Española Doble Balero Imp	13
2008	Carret. P/Ventana P/Perfil 7825 C/Rodaja Nylon	13	2101	Bridas De Nylon Ajustable Para Tubo De 1"	12
2008	Carret. P/Ventana P/Perfil 7825 C/Balero	13	2103	Jaladera Soporte P/Linea Conesa	19
2013	Carret. Gorra De Napoleón Chica y Gde C/Balero Acero	14	2105	Carret. P/Cancel De Baño T. Conesa Balero Imp	12
2014	Carret. P/Ventana P/Perfil 7857 C/Rodaja Nylon	13	2105	Carret. P/Cancel De Baño T. Conesa Rodaja Nyl	12
2014	Carret. P/Ventana P/Perfil 7857 C/Balero Imp	13	2106	Candado Para Operador Economico	21
2015	Codos Para Tubo Toallero	25	2108	Carret P/Puerta Guatemala Bal 1-1/2	14
2015	Tubo Toallero De 0.80 Mt. y 1.00Mt.	25	2109	Opresor De Nylon Para Conector (Gris/Negro)	38
2016	Tope Para Cancel De Baño De 3/8"	25	2110	Conector Ele Para Vidrio (De 1 A 6 Mm)	38
2017	Tapon Para Cancel De Baño De 3/8" (Blanco/Negro)	24	2111	Conector Tee Para Vidrio (De 1 A 6 Mm)	38
2018	Jaladera C/Chapa Interior De 12 Cm	18	2112	Conector Cruz Para Vidrio (De 1 A 6 Mm)	38
2018	Jaladera C/Chapa Interior De 18 Cm	18	2114	Pasador P/ Pta. Tipo Fac. Cromado	22
2020	Jaladera C/Chapa Interior De 18 Cm Economica	18	2118	Resorte Tropicalizado P/Puerta De Mosquitero	25
2020	Jaladera C/Chapa Interior De 12 Cm Economica	18	2119	Carret. Alum P/Linea Curprum C/Rodaja Nylon	14
2021	Jaladera C/Chapa Interior Estriada De 12 Cm	18	2119	Carret. Nylon P/Linea Cuprum C/Balero Acero	14
2021	Jaladera C/Chapa Interior Estriada De 18 Cm	18	2119	Carret. Nylon P/Linea Cuprum C/Balero Nylamid	14
2022	Jaladera P/Cancel Baño Trompa De Elefante	18	2120	Ancla De Nylon Para Linea Cuprum	17
2023	Jaladera C/Chapa interior de 12 cm	18	2122	Jaladera P/Ventana Linea 1-1/2 C-Light	19
2023	Jaladera C/Chapa interior de 18cm	18	2123	Jaladera P/Ventana Linea 1-1/2 C-Light T. Economica	19
2024	Jaladera P/Ventana C/Proyeccion Der/Izq	18	2125	Taquete Italiano De Plastico	25
2024	Jaladera Universal P/Ventana C/Proyeccion Der/Izq	19	2126	Carrucha De Plastico Para Fijar Vinil	15
2028	Jaladera Estriada S/Chapa De 25 Cm.	19	2128	Tela de mosquitero de fibra de vidrio	25
2029	Carret. Fija Acero P/Linea 3" Balero Imp.	13	2129	Tela De Mosquitero De Fibra De Vidrio	25
2031	Pivote Descentrado Mod. Tototlan	22	2130	Carret. Tandem Doble Balero Nylon Imp 1-1/2"	12
2032	Pivote Descentrado Hexagonal	22	2130	Carret. Tandem Doble Balero Nylon Imp 1-1/4"	13
2035	Bisagra De Libro De 3X3"	11	2131	Contra Plana Sin Gancho De 12 Cm	19
2036	Bisagra de libro de aluminio 3x3"	11	2132	Contra Plana Sin Gancho De 18 Cm	19
2039	Escuadra De Lamina Para Mosquitero	17	2136	Perfil Arco Cañón	30
2040	Escuadra De Aluminio Para Mosquitero	17	2137	Tensor Galvaniz P/Armado D/Puerta De 3/8"X 1.00, 3/8 X 1.20 Mt	25
2041	Escuadra De Angulo P/Cancel De Baño	17	2138	Tensor Galvaniz P/Armado D/Puerta De 5/16 X 1.00, 5/16 X 1.20Mt	25
2042	Esc De Angulo P/Cancel De Baño S/Barr 8, 9, 10, 11.5, 12mm	17	2139	Tuerca Galvanizada P/Tensor De 5/16 Y 3/8"	25
2043	Mensula de aluminio c/respaldo 15, 20, 25 y 30 cms	16	2140	Rondana Plana Galvanizada P/Tensor De 5/16 Y 3/8	25
2044	Cadena de hierro para operador 1042	21	2141	Rondana De Presion Galvanizada P/Tensor 5/16 Y 3/8	25
2045	Seguro para cadena 4.5mm	21	2145	Jaladera Tirador Coahuila 20Cm	20
2046	Operador económico tipo reforzado	21	2146	Jaladera Embutida Tipo Española Manual	20
2047	Operador económico tipo sencillo	21	2148	Carret. P/Mosq. Colgante Eurovent Bal Im	15
2052	Resbalón para cancel de baño de nylon	26	2149	Cierre Final P/Ventana Proyección	24
2052	Resbalón para cancel de baño de metal	26	2151	Espaciador P/Jal. Cristal De 8 Mm	48
2053	Mensula De Alum S/Respaldo De 15, 20, 25, 30cm.	16	2153	Jaladera Tubular Estriada P/Puerta	19
2054	Cremallera De Aluminio De 1.00, 1.20, 1.80 Mt	16	2158	Carret. P/Linea De 3" Tandem Doble Bal Imp	13
2056	Barra De Empuje De 1.00, 1.20 Mt. (Sin Placa)	10	2160	Broca De Alta Vel. P/Metal 1/4", 1/8", 3/16", 5/32", 9/64"	12
2056	Placa P/Barra De Empuje De 50 Cm.	10	2161	Broca Para Concreto 1/4 X 4", 1/4 X 6"	12
2057	Sellapuerta Economico De 0.90, 1.00, 1.20 Mt	24	2162	Taquete De Plastico 1/4 Gris	25
2058	Barra De Baston Estriada 1.20 Mt	10	2166	Carretilla Para Mosquitero colgante	15
2059	Reten Para Mosquitero (Bolsa 500Pz)	23	2167	Carret. Ajust Zamak T.Gn-123 Doble Bal I	15
2064	Carret. Cuatro Rodajas P/Closet Riel Gleirol	14	2168	Cargador De Espejo T/Mano Chango 3, 6Mm Cristal	37
2066	Carret. Cuatro Baleros Rodaja Chica	15	2169	Carret. P/Linea Corr S-35 Eruovent Bal Imp	14
2066	CHINY Carret. Cuatro Baleros de nylon Chica	15	2170	Carret. P/Lmosquitero Colgante T/Eurovent Bal Imp	14
2066	Carret. Cuatro Baleros Rodaja Grande	15	2171	Carret. Ajustable Iny Zamak T.Gn-123 S/70-100	14
2066	Carret. Grande con Baleros de Nylon	15	2172	Carret. Fija Iny Zamak T.Gn-123 S/70-100	14
2072	Bisagra De Piano Tiramo 190 Mt	11	2173	Pasador De Maroma Inyectado Zamak	21
2079	Fija Puerta Pata De Chiva, Chiva cromada	25	2174	Pivote Centrado Inyectado En Aluminio	22

Índice Por Clave

clave	descripción	pág.	clave	descripción	pág.
2175	Pasador P/Cancel De Baño De 5Cm	22	2261	Jal Pátzcuaro tubular acero inoxidable	47
2176	Bisagra P/Vent Proy Batiente Serie-35 Der/Izq	11	2262	Jal Tubular Recta De Acero Inox P/Cristal Temp	47
2177	Bisagra P/Puerta Batiente E. Serie-70	11	2263	Seguro Para Ventana Veracruz Der/Izq	23
2178	Pivote Monterrey Descitrado Iny Aluminio	22	2264	Jaladera Acero Inoxidable. Medida de tubo de 3/4" (19 mm).	48
2181	Carret. Nylon Línea 3" 2 Posiciones Balero Imp	13	2266	Jal-Toallero Acero Inox 0.50 C/C	48
2182	Jaladera Embutida Tipo Española	20	2268	Contra para jaladera embutida	20
2183	Carret. P/Mosq. Colgante T/Eurovent Bal Imp	15	2270	Seguro Veracruz paleta larga DER	23
2185	Carret. Nylon P/Ventana Línea 2" Bal Imp	14	2270	Seguro Veracruz Paleta Larga IZQ	24
2186	Jaladera P/Cancel De Baño Tipo Gn.381 (Blanca/Negra)	20	2274	Soporte San Juan de Alima P/Tubo pasamanos	51
2189	Jaladera Uñero P/Mosq. Tipo Gn-155 Eurovent (Bla./Ne)	20	2280	Varilla sólida de acero inoxidable	41
2190	Grapa P/Mosq. Tipo Gn-154 Eurovent	23	2281	Conector pipeta en acero inoxidable de muro a vidrio	39
2191	Carret. P/Línea 2" Zoclo Bajo Sencilla C/Bal Imp	14	2282	Conector pipeta vidrio a vidrio	39
2191	Carret. P/Línea 2" Zoclo Bajo Doble C/Bal Imp	14	2286	Conector Pipeta Hidalgo C/Nivelador Inf/Sup	39
2192	Pasador Morelia Rombo P/Puerta	22	2287	Tapa Cerco P/Ventana L Gn-545 Negra	24
2193	Jaladera Progreso Embutida 2" Y 3"	20	2287	Tapa Cerco P/Puerta L Gn-546 Negra	24
2195	Jaladera uñero embutido P/Mosquitero	19	2288	Tapa Traslape P/Ventana L Gn-542 Negra	24
2200	Perfil riel de aluminio	65	2288	Tapa Traslape P/Puerta L Gn-543 Negra	24
2200	Riel 3mt 100Kgs P/Sistema Huatulco	66	2290	Tapon De Desague Gn-185 Erovent Premium	24
2200	Riel 5mt 120Kgs P/Sistema Huatulco	66	2292	Escuadra De Boton Alum Tipo Gn-467 Mediana	17
2201	Jaladera Tubular Aluminio Curva 1"	19	2293	Escuadra De Boton Alum Tipo Gn-481 Grande	17
2202	Jaladera Tubular Aluminio Recta 1"	19	2294	Escuadra Alineacion Ac-Inox Gn608 Premiun	17
2203	Jaladera San Blas Aluminio P/Puerta Corrediza	67	2295	Uñero Embutido Gn-559 Erovent Premium	20
2204	Jal-Pomo P/Cancel De Baño De Vid Temp (8-19Mm) Aluminio	49	2296	Bisagra Línea Española 1400 2Patas	11
2205	Botón de aluminio para puertas de cristal	49	2296	Bisagra Línea Española 1400 3Patas	11
2207	Conector redondo y recto p/vidrio templado	51	2297	Conector P/vidrio C/Base plana	51
2208	Jaladera La Brecha de 12 cm.	19	2298	Soporte San Juan de Alima Corto	51
2208	Jaladera La Brecha de 18cm.	20	2298	Soporte San Juan de Alima	51
2210	Jaladera de pomo con placa integrada	50	2299	Soporte Para Pasamanos 2" Satin	51
2214	Accesorio para conector Morelos. Acero Inoxidable.	39	2299	Soporte Para Pasamanos 2" Satin Corto	51
2216	Soporte standar fijo	32	2300	Poste Ac-Inox 0.90, 1.00, 1.10Mt C20 1-1/4" Sat 1pz	52
2217	Tornillo tensor	32	2301	Poste Ac-Inox 1.00, 1.10Mt C16 1" Sat 1pz	52
2219	Varilla de aluminio 30 cm de largo 1/2" de ancho	18	2302	Poste acero inox. 1mt. C18 -2"	52
2220	Conector Peña De Bernal Vid T ormo/Satin	39	2303	Poste acero inox. 1mt. C18 -1"	52
2220	Tapa Conector Peña De Bernal (Cromo/Satin)	39	2304	Miniposte	51
2221	Carret Sola De Vega P/Vent C/Rod 3/4	14	2305	Poste Acero Inox Mt Cal18 2" Adp2274 Satin	52
2222	Jal Tubular Ajustable Acero Inox 30 y 50 Cm	47	2306	Conector P/Varilla y poste de acero inox.	41
2223	Jal Playa Tiburón Acero Inox 30 Cm	47	2307	Conector acero inox. P/Poste de barandal	41
2226	Jal Larga Acero Inox Circular 150Mt (1126)	48	2317	Barra de seguridad a muro en tubular acero inox.	33
2226	Jaladera 1 1/4" 1mt Combinada	48	2318	Tubo C/Tapa 1mt. C18 2"	52
2227	Jaladera Tubular 1" Acero Inox 1.00 Mt Satin	48	2319	Tubo C/Tapa 1mt. C16 1-1/4"	52
2228	Jal Tubular Ac Inox 50Cm (35Cm C/C) (1128)	48	2320	Tubo C/Tapa 1mt. C20 1-1/4"	52
2229	Jal Tubular Ac Inox 50Cm (30Cm C/C) (1129)	48	2364	Tornillo allen 5/16" std	75
2230	Jaladera tubular acero inox. 1-1/4"	48	2370	Barra Pivotante Acero Inoxidable	43
2231	Conector vidrio a vidrio Acero Inoxidable	39	2380	Conector fijo Ac Inox 1/2" der	75
2232	Conector de muro a vidrio Acero Inoxidable	39	2380	Conector fijo Ac Inox 1/2" izq	75
2233	Botón acero inoxidable C/taquete	41	2381	Conector ajustable 1" Ac Inox	75
2234	Contra Eléctrica Mod E-501 P/Chapa	16	2382	Perno 3/8" ac Inox	75
2235	Pivote Mexicali inyección de aluminio	22	2383	Base de 1/2" p/ Ancla Ac Inox 1/2"	75
2236	Base P/Tornillo acero P/soporte de barandal	32	2384	Placa tensora 2 curvas 2E Ac Inox	74
2237	Tornillo Acero Inox. C/Rosca	32	2385	Seguro tipo "e" ac Inox 10mm.	75
2237	Tornillo Acero Inox. C/Tuerca	77	2386	Placa tensora 1 curva 2E Ac Inox	74
2237	Tornillo Especial Angulos	77	2387	Placa tensora Recta 2E Ac Inox	74
2238	Placa Extension Porta Costilla	77	2387	Placa tensora Recta 3E Ac Inox	75
2239	Angulo Articulado De Alum P/Vidrio	77	2388	Barra tensora 1/2" ac Inox 1.00 mts	75
2240	Angulo Porta Costilla 2x3"	77	2389	Barra Central Ac Inox 3/4" 30 mts	75
2241	Mariposa P/Operador Brazo Largo Blanco	21	2389	Barra Central Ac Inox 3/4" 60 mts	75
2242	Jaladera Janitzio recta para puerta de vidrio temp.	47	2390	Ancla de Pared Ac Inox 1"	75
2243	Jaladera Zirahuén tubular ele	47	2391	Placa tensora 1 curva Ac Inox	74
2246	Jaladera Inoxidable tipo Oxxo Ac. Inox	49	2392	Placa tensora recta 4E Ac Inox	75
2252	Tubo sin tapas de acero inox 6.10 mts	52	2393	Tornillo allen 5/16"	75
2254	Tubo de Acero Inoxidable de 25 mm.	67	2394	Rondana presión 3/4" Ac Inox	75
2257	Jal-Pomo 3/8 P/Puerta De Vid Temp	49	2394	Rondana de presión 1/2" Ac Inox	75

Índice Por Clave

clave	descripción	pág.	clave	descripción	pág.
2395	Tuerca Ac Inox derecha 3/4"	75			
2396	Tuerca Ac Inox derecha 1/2"	75			
2397	Tuerca Ac Inox izquierda 1/2"	75			
8001	Perfil Bulbo Coextrusion 875mm Naranja (ROLLO 200 Mt)	85			
	Vinil	26, 29			
1811006075	Broca Taladro Universal 6mm Diam 75mm Largo	86			
1811008075	Broca Taladro Universal 8mm Diam 75mm Largo	86			
1811010075	Broca Taladro Universal 10mm Diam 75mm Largo	86	1812100075	Malla patio y alberca Saint-Gobain Adfors	31
1811014075	Broca Taladro Universal 14mm Diam 75mm Largo	86	1812112075	Malla patio y alberca Saint-Gobain Adfors	31
1811016075	Broca Taladro Universal 16mm Diam 75mm Largo	86	1812200075	Malla para mascotas Saint-Gobain Adfors	31
1811020075	Broca Taladro Universal 20mm Diam 75mm Largo	86	1812212075	Malla solar Saint-Gobain Adfors	31
1811025075	Broca Taladro Universal 25mm Diam 75mm Largo	86	1852019270	Malla invisible Saint-Gobain Adfors	31
1811030075	Broca Taladro Universal 30mm Diam 75mm Largo	86	1895100000	Puertas batientes con zoclos	64
1811040075	Broca Taladro Universal 40mm Diam 75mm Largo	86		Maquinas para procesar vidrio	78
1811050075	Broca Taladro Universal 50mm Diam 75mm Largo	86		Broca Taladro Universal 1" Diam 75mm Largo	86
1821001080	Disco De Diamante P/Biseladora #1 De 80grit	86		Broca Taladro Universal 1-1/2" Diam 75mm Largo	86
1821002040	Disco De Diamante P/Biseladora #2 De 40grit	86		Broca Taladro Universal 2" Diam 75mm Largo	86
1822004170	Disco De Diamante M.Caña P/Biseladora 4mm De 170grit	87		Broca Taladro Universal 2-1/2" Diam 75mm Largo	86
1822006170	Disco De Diamante M.Caña P/Biseladora 6mm De 170grit	87		Disco De Diamante Media Caña P/Canteado #2 De 19mm 270grit	87
1823003200	Disco De Resina P/Biseladora #3 De 200grit	87		Boquilla Para Maq Canteadora 35*20*8	88
1823004270	Disco De Resina P/Biseladora #4 De 270grit	87			
1823005500	Disco De Resina P/Biseladora #5 De 500grit	87			
1823006700	Disco De Resina P/Biseladora #6 De 700grit	87			
1824007008	Disco De Fieltro P/Biseladora #7 #8 De 150*70*35	87			
1831001100	Disco De Diamante P/Canteadora #1 De 100grit 150*12	87			
1831002240	Disco De Diamante P/Canteadora #2 De 240grit 150*12	87			
1832003130	Disco De Resina P/Canteadora #3 #5 De 130mm Diam	87			
1832007150	Disco De Resina P/Canteadora #7 De 150*12*10*10	87			
1833004130	Disco De Abrillantado P/Canteadora #4 #6 130mm Diam	87			
1833007150	Disco De Abrillantado P/Canteadora #7 150mm Diam	88			
1833008150	Disco De Abrillantado P/Canteadora #8 150mm Diam	88			
1834009150	Disco De Fieltro P/Canteadora #9 150*70*35	88			
1841001100	Disco De Diamante P/Biselado #1 De 100grit 150*22	88			
1842002200	Disco De Resina P/Biselado #2 De 200grit 150*22	88			
1843000000	Disco De Pulido Uk Biselado	88			
1844100010	Disco De Diamante Pecho Paloma De 100grit 100*22*10mm	88			
1844100012	Disco De Diamante Pecho Paloma De 100grit 100*22*12mm	88			
1844240010	Disco De Diamante Pecho Paloma De 240grit 240*22*10mm	88			
1844240012	Disco De Diamante Pecho Paloma De 100grit 240*22*12mm	88			
1851006170	Disco De Diamante Media Caña P/Canteado #1 De 6mm 170grit	88			
1851010170	Disco De Diamante Media Caña P/Canteado #1 De 10mm 170grit	88			
1851012140	Disco De Diamante Media Caña P/Canteado #1 De 12mm 140grit	88			
1851019100	Disco De Diamante Media Caña P/Canteado #1 De 19mm 100grit	88			
1852012270	Disco De Diamante Media Caña P/Canteado #2 De 12mm 270grit	88			
1853003015	Disco De Abrillantado Bd P/Canteado # 3 De 15mm	88			
1853003020	Disco De Abrillantado Bd P/Canteado # 3 De 20mm	89			
1853003025	Disco De Abrillantado Bd P/Canteado # 3 De 25mm	89			
1853003030	Disco De Abrillantado Bd P/Canteado # 3 De 30mm	89			
1854001006	Disco De Diamante Canto Plano #1 De 6mm 170grit	89			
1854001010	Disco De Diamante Canto Plano #1 De 10mm 170grit	89			
1854001012	Disco De Diamante Canto Plano #1 De 12mm 170grit	89			
1881000000	Plato Aluminio P/Disco De Pulido Uk Biselado	89			
1882130000	Plato Aluminio P/Disco Abrillantado P/Canteadora 130mm	89			
1883150012	Plato Aluminio P/Canteadora Paso #7 #8 #9 De 150mm Diam	89			
1884150022	Plato Aluminio P/Fieltro De Biseladora Paso #7 #8 De 150*22mm	89			
1891000000	Oxido De Cerio Para Abrillantado (BOLSA 5kg)	89			
1892000000	Oxido De Aluminio P/Esmerilado (BOLSA 25kg)	89			
4201000000	Sierra Portatil corte inteligente	90			
4202000000	Sierra portatil corte inteligente compuesto	90			
4203000000	Copiadora router portatil	91			
4204000000	Retestadora portatil	91			
4205000000	Accesorio	91			


[Avellanadores]

1135
Avellanador de carburo de tungsteno.




[Barras]


2080
Barra de bastón tipo California de 0.90 / 1.00 / 1.20 mt.
natural oro bronce E200 E400 pintura



2081
Barra San José del Cabo. Medidas: 0.90, 1.00, 1.20 mts.
natural E200 E400 pintura




2056
Barra de empuje de 1.00 / 1.20 Mt. (Sin placa)
natural oro bronce E200 E400 pintura




[Barras]

2056
Placa de aluminio para barra de empuje de 50 cms. de largo.
natural oro bronce E200 E400 pintura



2058
Barra de bastón estriada de 1.20 Mts
natural E200 E400 pintura



[Barras Antipánico]

1023
Barra antipánico horizontal para puerta sencilla de aluminio. **Componentes: base, cilindro y barra, se venden por separado**
gris cafe blanco



1029
Barra antipánico vertical para puerta sencilla o puerta doble de aluminio. **Componentes: base, cilindro y barra, se venden por separado**
gris cafe blanco pintura



[Barras Antipánico]

1059
Barra antipánico Acero Inoxidable Tipo Universal con cilindro y pasadores.
satinado



1086
Barra antipánico Acero Inoxidable Tipo Universal, sencilla con cilindro.
satinado




1074
Barra antipánico Acero Universal con cilindro y pasadores.
gris




1075
Barra antipánico de acero, tipo universal sencilla.
gris



1087
Manija con llave para barra antipánico 1086, 1059, 1074 y 1075 accesorio para instalar en barras antipánico
satinado



1027
Sistema de barra antipánico horizontal para puerta de vidrio templado de 10 mm de espesor, para puerta sencilla tipo universal, ya que tiene un dispositivo para hacerla derecha o izquierda
gris



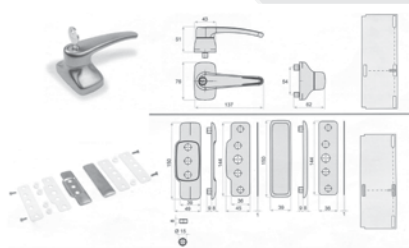
1028
Sistema de barra antipánico vertical para puerta de vidrio templado de 10 mm de espesor, para puertas dobles (se instala un sistema por cada hoja) tipo universal, ya que se instala con pasadores superior e inferior
gris



[Barras Antipánico]

1093

Cerradura de manija con llave para barra antipánico 1027 o 1028, incluye chapeton recibidor para puerta de vidrio templado gris

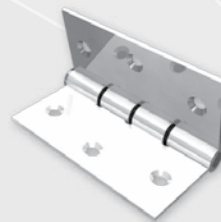


1093 chapa con manija y llave, para barra antipánico 1027 y 1028, incluyendo chapeton para su correcta instalación

[Bisagras]

2035

Bisagra de libro de aluminio de 3x3":
natural oro bronce E200 E400
pintura



2036

Nueva bisagra de libro de 3 x 3"
oro pintura natural bronce E200
E400



[Bisagras]

2176

Bisagra para ventana de proyección batiente Serie-35 Der/Izq.
gris cafe negro pintura



2177

Bisagra para puerta batiente Eurovent Serie -70
gris cafe negro pintura



2072

Bisagra de piano de aluminio tramo 1.90 Mts. 1" ancho.
natural oro bronce E200 E400
pintura



[Bisagras]

2296

Bisagra Línea Española de 3 palas. Para puertas y ventanas de la Línea Española 1400.
todos los acabados de electropintura



2296

Bisagra Línea Española de 2 palas. Para puertas y ventanas de la Línea Española 1400.
todos los acabados de electropintura



[Brazo]

1071

Brazo friccionante de Acero Inoxidable. 12"
Todos los acabados de electropintura



[Brazo]

1163

Brazo telescópico p/línea Eurovent
natural negro blanco



1024

Brazo de proyección Acero Inoxidable. 6", 8", 12", 16", 20" y 24".



[Balancín]

1090

Balancín p/ventana guillotina 18", 20", 24", 28" y 30".
Seguro integrado.



1091

Balancín p/ventana guillotina 16", 18", 20", 24", 28" y 30".
Seguro separado.



[Brida]

2101000NE
2101100GA

Bridas de lámina para tubo de 1" galvanizada y de plástico.
plástico: negro metal: galvanizado



[Broca]

2160

Broca de alta velocidad para metal 1/4", 1/8", 3/16", 5/32" y 9/64".



2161


Broca para concreto 1/4 x 4" y 1/4 x 6".



[Carretillas]

2001

Carretilla Ajustable de zamak. Balero de Nylon importado. 1-1/4" C/T.



[Carretillas]

2001

Carretilla Ajustable de zamak. Balero de Nylon importado. 1-1/4" S/T.




2001

Carretilla Ajustable de zamak. Balero de Latón. imp. 1-1/4" C/T.




2001

Carretilla Ajustable de zamak. Balero de Nylon. importado. 1-1/2" C/T.




2002

Carretilla para cancel de baño oval o plana, alta o baja con rodaja de nylon.



2002

Carretilla para cancel de baño oval o plana, alta o baja con balero de nylon importado. Soporte máximo de balero: 12 kgs.



2003

Carretilla para vitrina de cuerpo de nylon con rodaja.



2003

Carretilla para vitrina de cuerpo de nylon con balero.




2004

Carretilla latonada para ventana con balero de nylon importado. 1-1/4".




2004

Carretilla latonada para ventana con balero de nylon importado. 1-1/2".




2105

Carretilla para cancel de baño tipo conesa rodaja de nylon.



2105

Carretilla para cancel de baño tipo conesa balero de nylon importado.



2130

Carretilla tandem doble balero de nylon importado. 1-1/2".



[Carretillas]

2130
Carretilla tandem doble balero de nylon importado. 1-1/4".



2006
Carretilla para mosquitero cola de ratón con rodaja de nylon.



2006
Carretilla para mosquitero cola de ratón con balero importado.



2007
Carretilla para mosquitero para perfil 6533 con rodaja de nylon.




2008
Carretilla p/ventana para perfil 7825 con rodaja de nylon. 2" zoclo alto.



2008
Carretilla para ventana y puerta corrediza perfil 7825 Cuprum. Línea 2".



2014
Carretilla con cuerpo de lámina para línea corrediza de 2" Cuprum



2014
Carretilla para ventana corrediza, perfil 7857 Cuprum Línea 2"



2029ACENI
Carretilla fija con cuerpo de acero para línea corrediza de 3" BAL IMP.



2029ALUNI
Carretilla fija con cuerpo de aluminio para línea corrediza de 3" BAL IMP.



2158
Carretilla tipo europea tandem, con cuerpo de lámina de acero electropintada, para línea corrediza de 3".



2095
Carretilla tipo europea para ventana y puerta corrediza, línea 2", zoclo alto.



2097
Carretilla tipo europea para mosquitero corredizo, Línea 2".




2099
Carretilla tipo europea para ventana corrediza tipo sencilla, Línea 2"



2099
Carretilla tipo europea para ventana corrediza tipo doble, Línea 2", zoclo bajo.




2181
Carretilla cuerpo de nylon para línea corrediza de 3", ensamble rápido, con 2 posiciones de altura para balero



[Carretillas]

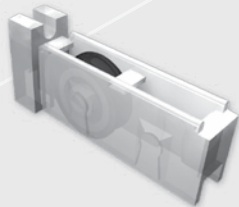
2185

Carretilla cuerpo de nylon para ventana línea corrediza de 2", ensamble rápido, balero de nylon importado, zoclo alto.



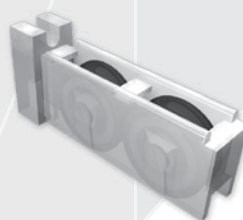
2191

Carretilla cuerpo de nylon para ventana línea corrediza de 2", tipo sencilla, ensamble rápido, balero de nylon importado, zoclo bajo.




2191

Carretilla cuerpo de nylon para ventana línea corrediza de 2", tipo doble, ensamble rápido, balero de nylon importado, zoclo bajo.



2221

Carretilla Villa Sola de Vega, con cuerpo de nylon de ensamble rápido.



2119

Carretilla cuerpo de aluminio p/ línea Cuprum 1-1/2", c/ rodaja de nylon o rodaja de acero.



2119

Carretilla cuerpo nylon p/línea Cuprum 1-1/2" con balero de acero.



2119

Carretilla cuerpo nylon p/línea Cuprum 1-1/2" con balero de nylamid.




2169

Carretilla para línea corrediza serie 35 Eurovent Cuprum



2170

Carretilla para mosquitero colgante Eurovent Cuprum, cuerpo de aluminio, balero de nylon importado.



2171

Carretilla ajustable cuerpo en inyección de aluminio electropintado, componentes y tornillos en acero inoxidable, tipo GN-123.




2172

Carretilla fija cuerpo en inyección de aluminio electropintado, componentes y tornillos en acero inoxidable, Tipo GN-123




1098

Carretilla de lámina para vitrina con balero de latón importado.



1287

Carretilla ajustable cuerpo de nylon, Tipo GN-608, para corrediza Serie 80 Eurovent Premium Cuprum, balero de nylon importado.



2108

Carretilla Guatemala ajustable, para puertas corredizas de aluminio, balero de latón de 1-1/2", balero industrial importado.

***Material especial, solitar fabricación**



2013

Carretilla gorra de Napoleón chica y grande con balero de acero.



2064

Carretilla cuatro rodajas para closet riel gleirol.



[Carretillas]

2066CHI

Carretilla cuatro baleros chica




2066CHINY

Carretilla cuatro baleros de nylon chica.




2066

Carretilla cuatro baleros rodaja grande.



2066

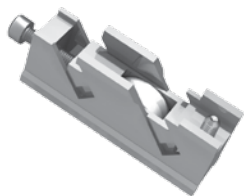
Carretilla grande con baleros de nylon.



[Carretillas]

1286

Carretilla ajustable en inyección de zamak. Balero importado. Para Línea Eurovent Serie 60.



2166

Carretilla para mosquitero colgante de serie 70 Eurovent Cuprum



2183

Carretilla para mosquitero colgante tipo Eurovent. Balero importado.
*Material especial, solitar fabricación



2148

Carretilla para mosquitero colgante Eurovent. Balero importado.



[Carretillas]

2167

Carretilla ajustable cuerpo en inyección de aluminio electropintado, componentes y tornillos en acero inoxidable, Tipo GN-123



1089

Carretilla ajustable línea española. Doble y sencilla



[Carruchas]

1088

Carrucha de madera, rodaja de acero.
madera



2126

Carrucha de plástico para fijar vinil.
azul



[Chapas]

1123

Chapa de gancho p/línea de 3". Tipo Adams-Rite
natural E200 E400 blanco
hueso beige champagne



1124

Chapa de paleta p/línea de 3". Tipo Adams-Rite
natural E200 E400 blanco
hueso beige champagne



1131

Chapa de paleta p/línea de 3". Angosta Tipo Tetrallave.
natural E200 blanco hueso
beige champagne



1132

Chapa de gancho p/línea de 3". Angosta
natural E200 E400 blanco
hueso beige champagne



[Chapas]

1133

Chapa de gancho p/línea de 3".
Angosta Tipo Tetrallave
natural E200 blanco hueso
beige champagne




2234

Contraeléctrica para chapa con
ajuste y contra, 24V (corriente
alterna, transformador no incluido,
puede utilizar el 123401200)
gris



1150

Chapa electromagnética. Soporta
600 lbs. (300 Kg) de presión 12/24V
(corriente directa, eliminador no
incluido puede utilizar el 123401200)



1099

Chapa Jaladera-Manija Cilindro
Llave-Llave.
natural E200 E400 blanco beige
champagne hueso oro



[Chapas]

1164

Chapa doble manija Herralock,
Cilindro Llave-Mariposa.
natural E200 E400 blanco
beige champagne oro
satinado



1096

Chapa doble manija Herralock,
Cilindro Llave-Llave.
natural oro BMO E200
E400 blanco hueso beige
champagne



1285

Chapa Guadalajara. Doble manija
Tipo Europeo. Cuerpo de Acero
Inox.
natural blanco negro E200
satinado



1094

Chapa ciega sin manijas
natural E200 E400 blanco beige
champagne hueso oro
satinado



[Chapas]

1167

Chapa accesorio para aluminio
complemento Cierrapuerta 1022
natural E200 E400 blanco



[Cierrapuertas]

1022

Cierrapuerta para mosquitero
natural E200 E400



1013

Cierrapuerta Herralum (45 a 65 kg).
natural E200 blanco



1011

Cierrapuerta Ryobi Modelo 7002
(45 kgs.)
natural E200 blanco



[Cremalleras y Ménsulas]

2043

Ménsula c/respaldo de 15, 20, 25 y 30
cm.
natural oro bronce E200
E400 pintura



2053

Ménsula de aluminio de 15, 20, 25 y
30 cm.
natural oro bronce E200
E400 pintura




2054

Cremallera de 1.00, 1.20 y 1.80 mt.
natural oro bronce E200
E400 pintura



[Deslizador]

2085
Deslizador nylon para serie 4330
Conesa.
blanco



[Disco]

1026
Disco de 10" de 80 dientes de
carburo de tungsteno.




[Escuadras]

2039
Escuadra de lámina de acero para
mosquitero.




[Escuadras]

2040
Escuadra de aluminio para
mosquitero.



2041
Escuadra p/cancel de baño, barrenada,
de 10 mm de ancho.



2042
Escuadra p/cancel de baño sin
barrenos, de 8, 9, 10, 11.5 y 12 mm.
de ancho.



2292
Escuadra de botón Tipo GN-467
Eurovent Premium. Mediana.



[Escuadras]

2293
Escuadra de botón Tipo GN-481
Eurovent Premium. Grande.



2294
Escuadra de alineación de Acero
Inoxidable.



1381001NE
Kit para mosquitero universal de
línea española serie 3500
negro



[Felpa]

1070
Felpa de plástico de 1/4". Rollos de
200 mts. Caja con 8 rollos. Caja con
1,600 mts.
gris negro blanco



[Garfio]

1137
Juego de garfio curvo y recto
para corte de plástico, acrílico y
policarbonato.



[Herrajes para Cortina Anticiclónica]

1319
Chapa para cortina anticiclónica.
blanco (electropintura) café
(electropintura)



1320
Carretilla. Acero Inoxidable.



1321
Componentes de plástico. Buje
mediano. Buje grande y chico con
recibidor de plástico.
blanco



[Herrajes para Cortina Anticiclónica]

1322
Llave de Acero Inoxidable.



1324
Rondana de acero Inoxidable.



2219
Varilla de aluminio de 30 cm. de largo por 1/2" de ancho en 12" y 18".



[Jaladeras]

1020
Jaladera de lujo embutida con chapa para línea de 3".
natural E200 blanco



[Jaladeras]

1021
Mango de madera para jaladera de lujo.
natural E200 blanco



2018
Jaladera con chapa interior de 12 cm.
natural oro bronce E200 E400 pintura



2018
Jaladera con chapa interior de 18 cm.
natural oro bronce E200 E400 pintura



2020
Jaladera con chapa interior de 12 cms. económica.
natural oro bronce E200 E400 pintura



2020
Jaladera con chapa interior de 18 cms. económica.
natural oro bronce E200 E400 pintura




2021
Jaladera con chapa interior estriada de 12 cm.
natural oro bronce E200 E400 pintura




2021
Jaladera con chapa interior estriada de 18 cm.
natural oro bronce E200 E400 pintura




2023012
Jaladera de 12 cms económica, con formaica en color negro
natural E200 E400 pintura



2023018
Jaladera de 18 cms económica, con formaica en color negro
natural E200 E400 pintura



2022
Jaladera trompa de elefante
natural oro bronce E200 E400 pintura



2024 UNIVERSAL
Jaladera para ventana de proyección izquierda o derecha.
natural E200 E400 pintura



[Jaladeras]

2024


Jaladera para ventana de proyección derecha o izquierda.

natural E200 E400
pintura




2028

Jaladera estriada sin chapa de 25 cm. natural oro bronce E200 E400
pintura




2092

Jaladera autoadherible para vitrina. transparente gris



2094

Jaladera Tijuana de 25 cm. natural oro bronce E200 E400
pintura



2153

Jaladera tubular estriada para puerta. natural oro bronce E200 E400
pintura




2131

Contraplana de 12 cm. natural oro bronce E200 E400
pintura




2132

Contraplana de 18 cm. natural oro bronce E200 E400
pintura



2122


Jaladera para ventana C-Light. Tipo reforzada. natural oro bronce E200 E400
pintura



2123

Jaladera para ventana C-Light. Tipo económica.

natural oro bronce E200 E400
pintura



2201

Jaladera tubular para puerta batiente o corrediza de 1". natural gris E200 E400 blanco hueso beige anodizado




2202

Jaladera tipo recta tubular para puerta batiente o corrediza, de 1". natural gris E200 E400 blanco hueso beige anodizado



2103

Jaladera soporte para línea Conesa. natural oro bronce E200 E400
pintura



2195

Jaladera embutido para mosquitero o corredizo inyectado en acabado de electropintura.

gris negro blanco E200



1257

Jaladera Pichilingue. Cuerpo principal en Zamak inyectado. Abre/cierra por medio de palanca. Sistema interior de Acero Inoxidable.

natural blanco negro



1258

Tirador para jaladera Pichilingue. Cuerpo principal en Zamak inyectado. Con cilindro para llave y juego de llaves.

natural blanco negro



2208

Jaladera La Brecha. Para línea corrediza tradicional y Eurovent de 12 cms.

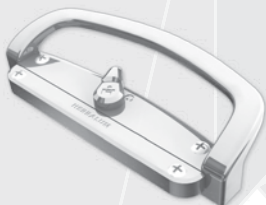
gris negro blanco



[Jaladeras]

2208

Jaladera La Brecha. Para línea corrediza tradicional y Eurovent de 18 cms.
gris negro blanco



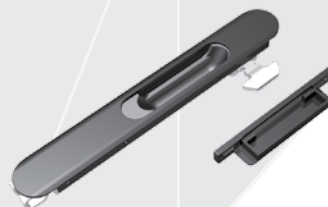
1281

Cierre embutido Tipo Europeo con posicionador, para manual o automático.
blanco negro hueso



1282

Cierre embutido Tipo GN-551 Premium Serie 80. Empaque 20 pzas.
negro




1283

Cierre embutido Tipo GN-550 Eurovent Premium Serie 80. Empaque 20 pzas.
negro



2295

Uñero embutido Tipo GN-559 Premium.
gris blanco negro



2186

Jaladera para cancel de baño tipo Gn-381
blanco negro



2146

Jaladera embutida con gatillo y contra.
natural E200 E400 blanco
hueso beige natural pulido
champagne




2182

Jaladera embutida tipo automática
natural E200 E400 blanco
hueso beige



2193

Jaladera Progreso embutida automática y manual
natural E200 negro blanco
hueso beige



1280300

Cierre embutido tipo europeo de 3" y para línea eurovent serie 70 y 100
negro blanco natural (anodizado)



1280200

Cierre embutido europeo. Para línea de 2" y 3" y para línea eurovent serie 70 y 100.
negro blanco natural (anodizado)




1231

Jaladera para ventana de proyección Universal, puede ser izquierda o derecha.
negro blanco gris satinado



2189

Jaladera Uñero para mosquitero GN-155 Eurovent.
negro blanco



2145

Jaladera tirador Coahuila
natural oro E200 E400 pintura



2268

Contra para jaladera línea española 3500



1284

Jaladera embutida para línea de 3" con cilindro y llave
natural negro blanco



[Jaladeras]


1232
Jaladera embutida mini para línea de 2" (Perfil puerta) con gancho integrado al cuerpo. - Derecha natural (anodizado) negro blanco



1232
Jaladera embutida mini para línea de 2" (Perfil puerta) con gancho integrado al cuerpo. -Izquierda natural (anodizado) negro blanco




Juego de gancho
contra para línea Euroalum de indalum



[Mirillas]

1136
Mirillas para puerta. latonada



[Operadores]

1040
Operador de lujo tipo mariposa, para celosía de lujo. natural bronce E200 E400 pintura



1042
Operador de lujo carrucha, para celosía de lujo. natural bronce E200 E400 pintura



2046
Operador económico reforzado, derecho o izquierdo. Seguro se vende por separado. natural oro bronce E200 E400



2047
Operador económico sencillo, derecho o izquierdo. Seguro integrado natural oro bronce E200 E400



2106
Candado para operador económico



2044
Cadena de hierro para operador 1042 tipo carrucha.



2045
Seguro para cadena 2044 para 4.5 mm. cromado



1141
Operador de brazo largo p/ventana de proyección. Izq/Der natural E200 E400 negro beige hueso blanco



[Operadores]

1141
Operador de brazo corto para ventana de proyección. Izq/Der. Mariposa se vende por separado. natural E200 E400 negro beige hueso blanco



2241
Mariposa para operadores de brazo largo. natural E200 E400 negro beige hueso blanco



1183
Rotooperador de doble brazo para ventana de proyección Serie 70. natural negro blanco hueso beige




[Pasadores]

2173
Pasador de maroma inyectado aluminio. gris beige blanco bronce cafe champagne brillante champagne hueso negro oro



[Pasadores]


2192
Pasador Morelia. Tipo de rombo.
Iny. Zamak
beige cafe cromado hueso
blanco champagne gris negro



2175
Pasador para cancel de baño de 5 cm.
beige bronce champagne hueso
blanco cafe gris negro



2114
Pasador para puerta tipo Fac.
cromado



[Pistola]

1039
Pistola calafateadora tipo alemán
para cartuchos de sellador de 9".
naranja



[Pivotes]

2031
Pivote descentrado inyectado en
aluminio



2032
Pivote descentrado hexagonal.
natural oro bronce E200
E400 beige champagne blanco
hueso



2174
Pivote centrado inyectado en
aluminio.



2178
Pivote descentrado inyectado en
aluminio.
gris bronce E200 E400 pintura




[Pivotes]

2235
Pivote. Descentrado de inyección de
aluminio.
gris bronce E200 E400
pintura



[Puertas Automáticas Ryobi]

1014
Sistema automático Ryobi Mod.
RC15T Tipo II para puertas dobles
hasta 90 kg. y sencillas hasta 150 kg.



101500800
Sensor Bea Modelo Eagle de
detección.



101501100
Sensor microondas de movimiento
con cortina de seguridad IXIO
(radar y fotoeléctrico)



[Puertas Automáticas Ryobi]

101500700
Activación cercana (Magic switch)
(microondas), actúan cuando la
mano o algo pasa entre 10 y 60 cm
(ajustable)



101500700
MS21 de activación (acero
inoxidable) Capacitancia.



101501000
Activación con pulsación tipo
llavero (inalámbricos)



101501400
Control de acceso alfanumérico 120
usuarios (para interiores)



[Puertas Automáticas Ryobi]


101500400

Sensor Bea de seguridad Microcell.




101500900

Sensor Bea Modelo Iris de detección.



101500200

5000 perfil de riel de aluminio 5.00 mts.



101501200

Perfil tapa de aluminio de 5.00 mts.



[Puertas Automáticas Ryobi]

101501300

Perfil zoclo de aluminio para puertas automáticas corredizas de 6.10 mts. de largo.

natural E200 E400
champagne electropintura



[Activadores]

101500500

Botonera inalámbrica. Incluye un receptor y dos transmisores. Fácil de instalar



101500700 MAGIC SWITCH

Placa de apertura, se pasa la mano y detecta para dar apertura al sistema sin necesidad de tocarlo físicamente.



[Remaches de aluminio y remachadoras]

1043, 1044, 1045, 1046, 1048, 1054, 1056

Remaches natural oro E200 E400 pintura



[Remaches de aluminio y remachadoras]

1065

Remachadora 90° Modelo Heavy Duty.
rojo



[Retenes]

2059

Retén para mosquitero natural oro bronce E200 E400 pintura



2190


Grapa para mosquitero GN-154 Eurovent.
negro blanco gris



[Seguros]

1057

Seguro para ventana Modelo SL02.
natural negro blanco



[Seguros]

1154

Seguro tirador para puerta corrediza.
negro blanco natural champagne



2263DER

Seguro Veracruz para ventanas de línea económica Paleta Corta.
gris (natural) negro blanco



2263IZQ

Seguro Veracruz para ventanas de línea económica Paleta Corta.
gris (natural) negro blanco



2270DER

Seguro Veracruz para ventanas de línea económica Paleta Larga.
gris (natural) negro blanco



[Seguros]

2270IZQ

Seguro Veracruz para ventanas de línea económica Paleta Larga.
gris (natural) negro blanco



2149


Cierre final tipo GN-136 Eurovent con contra de acero inoxidable.
gris blanco negro beige champagne hueso



[Sellapuertas]

2084

Sellapuerta automático de 0.80, 0.90, 1.00 y 1.20 mts.
natural oro bronce E200 E400 pintura



2057

Sellapuerta económico de 0.90, 1.00 y 1.20 mts.
natural oro bronce E200 E400 pintura



[Selladores]

1291

Sellador Herrasil con fungicida transparente blanco negro



1294

Sellador Herracril blanco negro



1292

Sellador Herrasil Neutro transparente blanco negro
280 ml. TR
300 ml. TR



[Tapones]

2017


Tapón para cancel de baño de 3/8".
blanco negro cafe gris



[Tapones]


1288

Cortavientos GN605.
negro



1289

Candado de hoja GN-607 para Línea Eurovent Premium Serie 80.
negro



1290

Tapa Dren con válvula GN-554 Premium.
negro



2290

Tapón Premium Tipo GN-105.
negro



[Tapones]

2287060NE

Tapa cerco ventana Tipo GN-546
negro



2287080NE

Tapa cerco puerta GN-546
negro



2288060NE

Tapa traslape ventana Tipo GN-543
negro



2288080NE

Tapa traslape puerta corrediza GN-543
negro




[Taquetes]

2125
Taquete italiano de plástico.
azul




2162
Taquete de plástico (1/4")
gris




[Tela de Mosquitero]

2128
Tela de mosquitero de fibra de vidrio, primera calidad.
Medidas: .60, .75, .90, 1.05, 1.20, 1.50, 1.80 y 2.00 mts.
gris negro



2129
Tela de mosquitero de fibra de vidrio.
Medidas: .60, .75, .90, 1.05, 1.20, 1.50, 1.80 y 2.00 mts.
gris negro



[Tensor]

2118
Resorte para puerta de mosquitero.
Medida de largo total: 40 cms.
tropicalizado



2137
Tensor para armado de puerta de 3/8" x 1.00 y 1.20 mts.
galvanizado



2138
Tensor para armado de puerta de 5/16" x 1.00 y 1.20 mts.
galvanizado



2139
Tuerca para tensor de 5/16" y 3/8"
galvanizado



[Tensor]

2140
Rondana plana galvanizada para tensor de 5/16" y 3/8".
galvanizado



2141
Rondana de presión para tensor de 5/16" y 3/8".
galvanizado



[Toallero y Codos]

2015
Tubo toallero de 0.80 mt.
natural oro bronce E200
E400 pintura



2015
Codos para tubo toallero.
natural oro bronce E200
E400 pintura



[Topes]

1025
Tope para puerta.
cromado satinado



1160
Tope recto de Zamak.
cromado satinado



2016
Tope para cancel de baño de 3/8"
transparente



2079
Fijapuerta Pata de Chiva.
natural bronce E200 E400
pintura cromado



[Topes]

2090
Tapón de nylon para puerta
corrediza.
blanco negro



2052
Resbalón para cancel de baño de
nylon.
blanco café negro



2052
Resbalón para cancel de baño de
metal.
cromado



1159
Tope Zamak.
cromado satinado



[Tornillos de Acero Inoxidable]

1208 / 1210
Chilillo de Acero Inox.(144 pzas.)



1308 / 1310
Pija de Acero Inox. Phillips cabeza
plana. (1000 pzas.)



1308 / 1310
Pija de Acero Inox. Phillips cabeza
fijadora. (1000 pzas.)



1316INOX
Tornillo de Acero Inoxidable (1000
pzas.)



[Tornillos Galvanizados]

1708 / 1710
Chilillo galvanizado. (144 pzas.)



1606 / 1608 / 1610
Pija galvanizada cabeza plana.



1606 / 1608 / 1610
Pija galvanizada cabeza fijadora.



1316GA
Tornillo galvanizado maquinado.
3/16x1/2" (12.7 mm), 3/16 x 2",
3/16x2.5" y 3/16x3" (75.0 mm)



[Vinilos] LINEA EUROVENT ::


193
Serie 35, 70. Vidrio de 6 mm.

12.1 mm



194
Serie 140. Vidrio de 6 mm.

13.0 mm




203 Hongo grande.
Serie 35, 70.

4.2 mm



205 Hongo chico
Serie 35, 70.

4.2 mm



[Vinilos]
LINEA EUROVENT

206
Serie 35, 70.

4.2 mm



208
Cola de Rata estriada hueca.
PRESENTACION: Caja de 10 Kgs. en
rollos de 1 Kg.

3.0 mm
3.5 mm
4.0 mm
4.5 mm



[Vinilos]
LINEA FRONTERIZA

196

11.5mm 1/2"
10.0mm 3/8"



198

9.5mm CUÑA .35
11.0mm CUÑA .45
12.8mm CUÑA .57



[Vinilos]
LINEA FRONTERIZA


142
Baño mexicano

14.0 mm



199
Doble fuerza.

9.0 mm
Este vinyl ya
viene presujado o
precortado para su
instalación



VP-016

10.5 mm
16.0 mm



[Vinilos]
LINEA NORTE

179

8.5 mm



[Vinilos]
LINEA NORTE

179

9.0 mm



179

10.0 mm



179

12.5 mm



210


5.2 mm



[Vinilos]
LINEA NORTE


157
Cola de Rata Lisa.

3.0 mm
3.5 mm
4.0 mm
4.5 mm



161
Cola de Rata Estriada.

3.0 mm
3.5 mm
4.0 mm
4.5 mm



[Vinilos]
LINEA TRADICIONAL

124
Pata de cochino.

9.0 mm
10.0 mm
11.0 mm
12.0 mm
13.0 mm
14.0 mm
15.0 mm
16.0 mm



104
Cuña.

9.0 mm
10.0 mm
11.0 mm
12.0 mm
13.0 mm
14.0 mm
15.0 mm



[Vinilos]
LINEA TRADICIONAL ::

108

Cuña.


6.0 mm
9.0 mm
10.0 mm
12.0 mm
13.0 mm
14.0 mm
15.0 mm



174

Cancel de baño acrílico.

11.8 mm



***185**

Línea 2". Vidrio 6 mm.

13.9 mm



***188**

Línea 2". Vidrio 4 mm.

13.8 mm



***187**

Línea 3". Vidrio 4 mm.


15.3 mm



***143**

Línea 3". Vidrio 6 mm.

15.5 mm



126

11.5 mm



181

7.8 mm




182

4.5 mm



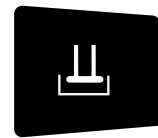
183

5 mm



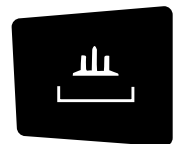
184

5 mm




175
Celosía.

9 mm



478

6.5 mm



164


Aleta de tiburón.

7.0 mm
7.5 mm



190

7.0 mm



VP-016

16.0 mm
14.5 mm
12.5 mm
11.5 mm
10.5 mm



007


Cuña

8 mm



006

11.0 mm
12.0 mm
13.5 mm
15.0 mm



101

8.2 mm



110

12 mm




216

Calza 9 mm.
Chico 11 mm.
Mediano 12 mm.
Grueso 15 mm.



217


17.0 mm



[Vinilos] VINILCOLADERATA


161
Cola de Rata Estriada.

3.0 mm
3.5 mm
4.0 mm
4.5 mm
5.0 mm.



157
Cola de Rata Lisa.

3.0 mm
3.5 mm
4.0 mm
4.5 mm
5.0 mm.



208
Cola de Rata Estriada Hueca.

3.0 mm
3.5 mm
4.0 mm
4.5 mm
5.0 mm.




[Lámina de Polycarbonato]

1215

Lámina de polycarbonato celular, fabricada con material Bayer de Alemania, con doble protección UV en ambas caras de la superficie para brindar hasta 10 años de garantía (nota seguir las instrucciones y cuidados de instalación).



Ancho:	Colores:	Largo de lamina:
1.22 mts	AZ AZUL	28%
1.83 mts	BL BLANCO (OPALO)	16%
2.10 mts	BR BRONCE	31%
	HU HUMO (FILTRASOL)	31%
	TR TRANSPARENTE	80%
	VE VERDE	45%
		10.98 mts



Listado de productos




- TENEMOS COMO LINEA ESTANDAR:
- HOJAS DE DOBLE CELDA DE
- 1220 MM. DE ANCHO
- 1830 MM. DE ANCHO
- 2100 MM. DE ANCHO
- POR 6 MM. DE ESPESOR,
- LARGO DE LAMINA DE 10.98 MTS.
- OTRAS MEDIDAS DE ESPESOR Y/O FORMAS (EJEMPLO TRIPLE CELDA O FIJACIÓN SIN SELLADO)
- PUEDEN SOLICITARSE SOBRE PEDIDO,



Características


- TRANSMISIÓN DE LUZ
- DOBLE CARA UV (PROTECCIÓN EN AMBAS CARAS UV)
- PESO LIGERO
- ALTA RESISTENCIA A IMPACTOS
- RESISTENCIA AL FUEGO
- INHIBICIÓN A LA CONDESACIÓN
- (SIGUIENDO EL PROCEDIMIENTO DE INSTALACIÓN)
- AISLANTE DE CALOR
- AISLANTE DE RUIDO
- FÁCIL INSTALACIÓN

[Perfil de Policarbonato]

Perfiles de policarbonato


ESTRUCTURA	DESCRIPCION	ESPESOR
	121660000 perfil H de 6.00 mts de largo	Para lámina de 6mm
	121760000 perfil U de 6.00 mts. de largo	Para lámina de 6mm
	121860000 perfil, base y tapa de 6.00 mts. de largo	Para lámina de 6mm

PC-H Connector/PC-H	PC Upper&lower fastener/PC
	



2136

Perfil arco cañon para policarbonato 6.10 mt crudo o natural



Instalación

Las láminas de policarbonato sirven para cubrir estructuras en techos, domos, estacionamientos, marquesinas, señalización, publicidad, etc.

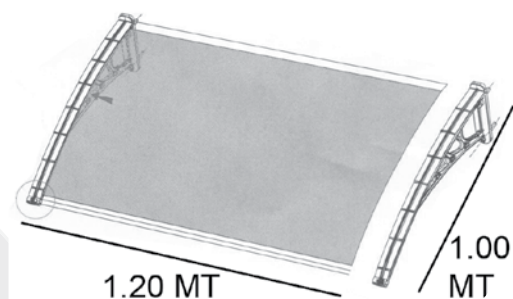


135012000 Perfil de aluminio y accesorios para marquesina

Marquesina Los Cabos para lámina de policarbonato de hasta 6mm de espesor. Kit facil de armar e instalar. Medida de 1.20 X 1.00 Mt. Se puede instalar de forma individual o conectar varias marquesinas para cubrir espacios más largos.

Solo accesorios sin lámina de policarbonato incluye:

- 2 brazos de inyección plastica especial para intemperie
- 1 perfil de aluminio frontal
- 1 Perfil de aluminio trasero con vinil como sello
- Tornillos y taquetes expansivos para fácil instalación



[Perfil de Policarbonato]

Para mayor información de la instalación acerca de policarbonato consulta

www.herralum.com



[Nuevos productos Aluminio, sobre pedido]


Malla patio y alberca Saint-Gobain Adfors

Malla patio y alberca Saint-Gobain Adfors, los principales fabricantes de ventanas garantizan la seguridad de su instalación durante años.



Malla patio y alberca Saint-Gobain Adfors

Perfecta combinación de color, diseñada para superar los estándares de la industria. Saint Gobain Adfors fija nuevos estándares de consistencia de color.



Malla para mascotas Saint-Gobain Adfors

Malla resistente a mascotas Saint-Gobain Adfors, una malla ultrafuerte que resiste desgarres y daños hechos por gatos o perros.



Malla solar Saint-Gobain Adfors

Esta malla de tejido 54 x 18 ayuda a disminuir los efectos del sol.



Malla invisible Saint-Gobain Adfors

Es la nueva malla con un tejido que ofrece más de un 50% de visibilidad comparada con la tela de mosquitero tradicional.



HERRAJES PARA VIDRIO

[Arañas Merida Acero 316]

1213
Araña (bebé) con portacostillas de 2 patas

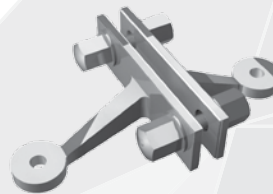


1214
Araña (bebé) con portacostillas de 4 patas.

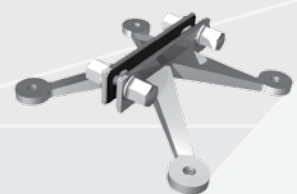


[Arañas Querétaro Acero 316]

1201002SA
Araña de 2 patas con portacostilla para vidrio. satinado



1201004SA
Araña de 4 patas con portacostilla para vidrio. satinado



[Arañas Querétaro Acero 316]

1202001SA

Araña de 1 pata p/instalación a viga.
satinado



1202002SA

Araña de 2 patas p/instalación a viga.
satinado



1202003SA

Araña de 3 patas p/instalación a viga.
satinado



1202004SA

Araña de 4 patas p/instalación a viga.
satinado



1203000SA

Soporte con rótula.
satinado



120305BSA

Soporte con rótula avellanado.
satinado



1203ESTSA

Soporte estándar.
satinado



2236

Base para tornillo en acero para soporte de arañas para fachadas suspendidas de vidrio templado
**Material especial, solitar fabricación*


2237

Tornillo en acero inoxidable complemento de fijación y soporte
**Material especial, solitar fabricación*



2216

Soporte estándar fijo.
satinado



2217

Tornillo tensor.
satinado



1250002SA

Araña con base conector a muro de 2 patas.
satinado




12501ZQSA

Araña con base conector a muro de 1 pata izquierda
satinado



1250DERSA

Araña con base conector a muro de 1 pata derecha en acero inoxidable
satinado



12511ZQSA

Araña de porta costilla o con base a muro con 1 pata izquierda
satinado



1251DERSA

Araña de porta costilla o con base a muro con 1 pata derecha
satinado



1252002SA

Araña para fijación a viga de 2 patas a 180°
satinado



[Bisagras para baño]

1030
Herraje pivotante de 8-12 mm.
cromado satinado



1033
Herraje vidrio-muro a 180°
cromado satinado



1033DES
Herraje-bisagra Tlaquepaque con base descentrada, muro a vidrio.
cromado satinado



1032
Herraje vidrio-vidrio a 180°
cromado satinado



1032
Herraje vidrio-vidrio a 135° biselado.
cromado satinado



1032
Herraje vidrio-vidrio a 90° biselado.
cromado satinado

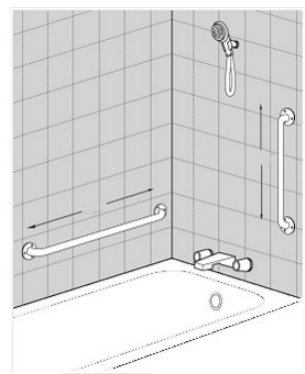


1036
Bisagra para baño de vidrio templado fabricada en acero inoxidable
satinado cromado



[Barra de seguridad]

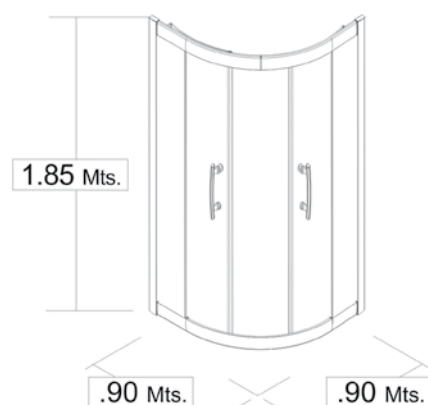
2317
Barra de seguridad a muro de acero inoxidable de 1-1/4".
Medidas de línea:
50 Cms de centro a centro
60 Cms de centro a centro
80 Cms de centro a centro
satinado



[Canceles para baño]

1300
Cancel baño corredizo curvo. Estructura de aluminio extruido con paneles de cristal templado. Jaladeras con acabado cromado. Kit completo para instalar, medidas: 1.85 (altura) x 0.90 x 0.90 mts.
blanco satinado

1300 Cancel de baño Reynosa, corredizo curvo. Incluye:
Perfil de aluminio superior e inferior.
De perfiles laterales
4 Cristales templados de 6 mm. (2 son curvos).
2 Jaladeras acabado metálico.
8 Carretillas
Topes
4 Perfiles de policarbonato con aleta.
2 Perfiles de policarbonato con magneto.




[Canceles para baño]

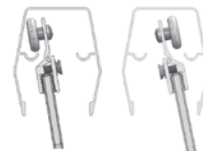
1301

Cancel de baño rio bravo corredizo
Medidas: 1.50 Ancho x 1.85 Alto mts
1.80 Ancho x 1.85 Alto mts.
No incluye cristales.

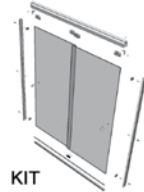
cromado satinado champagne blanco



CARRETILLAS



FACIL INSTALACION



KIT PARA INSTALACION




RIEL INFERIOR CON DESAGÜE

1303

Vidrio templado de 6 mm para cancel de baño 1301 con líneas en serigrafía blanca. Templado, con barreno para jaladera y cantos pulidos. Listo para instalar (El cancel 1301 necesita 2 paneles para su instalación)

Medidas alto x ancho
1.78 X0.60 Mts
1.78X0.65 Mts
1.78X0.75 Mts
1.78X0.85 Mts



1304

Vidrio templado claro de 6 mm para cancel de baño 1301.

Templado, con barreno para jaladera y cantos pulidos. Listo para instalar (El cancel 1301 necesita 2 paneles para su instalación)

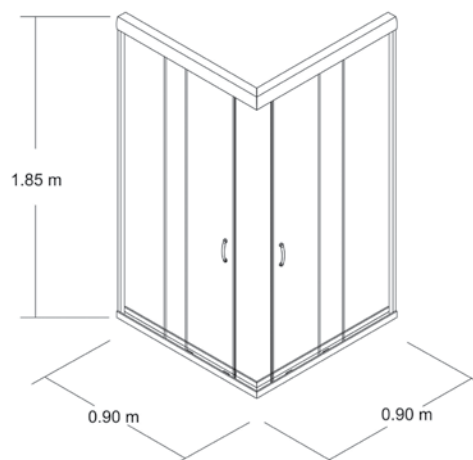
Medidas alto x ancho
1.78 X0.60 Mts
1.78X0.65 Mts
1.78X0.75 Mts
1.78X0.85 Mts



1302

Cancel para baño corredizo en escuadra a 90°. Para cristal de 6 mm. Estructura de aluminio extruido, paneles de cristal templado, jaladeras con acabado cromado, kit completo para instalar. Medidas: 1.85 (altura) x 0.90 x 0.90 mts. No incluye base

blanco satinado



[Canceles para baño]

1305

Cancel de baño Bacalar para vidrio templado de 8 a 10 mm con un vidrio fijo y una puerta corrediza con componentes de acero inoxidable. Las carretillas soportan un peso de 65 kgs, el largo máximo recomendable es de 1.80 mts.

incluye:

2 carretillas

2 topes laterales rectangulares

1 guía de piso

2 soportes redondos


1 jaladera redonda

2 conectores para instalación del riel a muro

2 conectores redondos de fijo a riel

1 riel rectangular de 1.80 mts.


NO incluye cristal




[Canceles para baño]

1307 SISTEMA EL CIELO PARA CANCEL DE BAÑO

Carretilla para cancel de baño de vidrio templado de 10 mm de espesor, sin llevar riel o perfil, corre sobre el vidrio fijo templado. Kit para una hoja corrediza incluye: 2 carretillas 1 guía de piso (derecha o izquierda) satinado



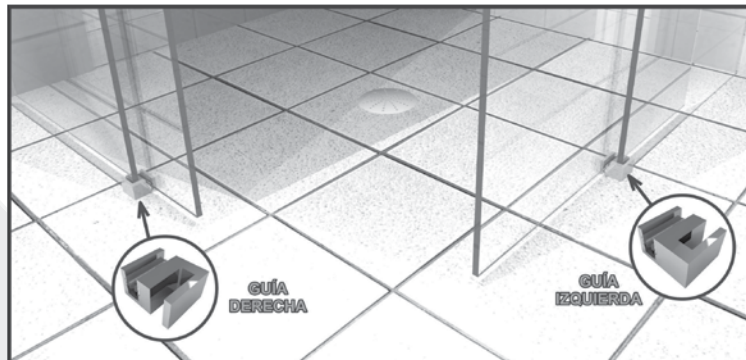
Guia izquierda



Guia derecha



Carretilla



RECOMENDACIÓN.

Lo ideal es que el corredizo vaya por la parte interior hacia la regadera y el fijo siempre hacia fuera, para evitar en lo posible la filtración de agua al exterior.

[Cargador]


2168

Cargador de espejo t/mano chango 3 mm y 6 mm cristal. transparente



1113

Conector para vidrio o espejos para espesor de 3 a 6 mm. cromado satinado



[Chapas y seguros]

1100

Chapa para vitrina corrediza para vidrio de 6 mm. cromado



1190

Seguro XCaret para cristal templado. 9mm. de espesor. cromado satinado



[Chapas y seguros]

119000C

Contra para seguro XCaret. cromado satinado



1230

Seguro XCaret con cilindro y llave. Para cristal de 9 mm. satinado



1152

Chapa Maruata para puerta de vidrio templado de 8 a 10 mm de espesor.

1153

Contra para chapa 1152 Maruata para fijos de vidrio templado de 8 a 10 mm de espesor.



1277

Chapa Zamora. Para cristal de 8 a 12 mm.

1277C

Contra para Chapa Zamora. La contra no necesita resaque en vidrio. satinado



1151000SA

Chapa Cocula para puertas corredizas de vidrio templado de 8 a 10 mm de espesor satinado



1146

Chapa El Salto para puerta corrediza o batiente tipo semicirculo satinado

1147

Contra para chapa El Salto 1146 para fijo de vidrio templado satinado



1173

Chapa Loreto de Acero Inox. satinado cromado



1174

Contra Loreto para chapa para vidrio templado de 8 a 12 mm. satinado cromado




1195/1196

Chapa Puerto Madero. Contra 1196. satinado



1058

Nuevo Seguro para puertas de vidrio templado. No se necesita hacer resaque en el vidrio, ya que atrapa a presión, para espesor de 10 mm. Funciona para puertas batientes y puertas corredizas. Incluye contra, tiene un pasador con un botador lateral, fácil de instalar. Permite su instalación en una puerta corrediza y que pase por el traslape entre el corredizo y el fijo. Además incluye un pasador corto y un accesorio para hacer el pasador más largo. cromado satinado



[Clipo y soporte]

1060

Clipo para entrepaños de 6 a 22 mm. de espesor
cromado negro blanco dorado satinado



1254

Clipo chico.
cromado satinado




1255

Clipo mediano.
cromado satinado



1256

Clipo grande.
cromado satinado



[Conectores]


2109

Opresor para conector 2110, 2111 y 2112.
gris negro




2110

Conector ele aluminio
natural oro bronce E200 E400
pintura



2111

Conector tee aluminio
natural oro bronce E200 E400
pintura



2112


Conector cruz aluminio
natural oro bronce E200 E400
pintura



[Conectores]

2231

Conector de vidrio a vidrio. Acero Inoxidable. satinado




2232

Conector de muro a vidrio. Acero Inoxidable. satinado




2220

222000T (Incluye cuerpo y tapa)
Conector Peña de Bernal. tapas de aluminio: natural E200 tapas de acero inoxidable: satinado cromado



1184

Conector Morelos. satinado



1185

Conector Pachuca. satinado



2281

Conector pipeta en acero inoxidable para vidrio templado muro a vidrio para barreno redondo y recto satinado



2282

Conector pipeta en acero inoxidable para vidrio templado vidrio a vidrio para barreno redondo y recto satinado




2214

Accesorio para conector Morelos. Acero Inoxidable. satinado



2286

Conector Hidalgo. satinado



1272

Conector León. Muro a vidrio. satinado



1187

Conector Irapuato vidrio a vidrio. satinado



1188

Conector Celaya muro a vidrio. satinado




1235

Conector Salamanca satinado




1236

Conector Silao. Doble. satinado




1092

llave ajustable para herrajes de vidrio templado




[Conectores]


1130
Herraje vidrio-muro.
satinado




1158
Herraje vidrio-muro. 19mm diám. x
60mm largo.
satinado




1158
Herraje conector Tepatitlán vidrio-
muro. 19mm diám. x 38mm largo.
satinado



1158
Herraje conector Tepatitlán vidrio-
muro. 19mm diám. x 16mm largo.
satinado






1148016SA
Conector cuadrado para vidrio
20x16 mm. largo base perforación
en vidrio de 12.7 mm (1/2")
satinado



1148038SA
Conector cuadrado para vidrio
20x38 mm. largo base perforación
en vidrio de 12.7 mm (1/2")
satinado



1148060SA
Conector cuadrado para vidrio
20x60 mm. largo base perforación
en vidrio de 12.7 mm (1/2")
satinado



[Conectores]

2233

Botón de acero inoxidable con taquete integrado para fijación de vidrio templado
satinado

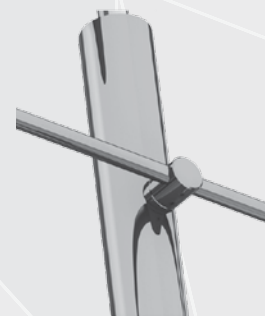




2306

Conector para varilla y poste
satinado

2280

Varilla de acero inoxidable de 1/2"
satinado




2307

Conector de acero inoxidable para poste de barandal
satinado



1115

Conector doble aleta lateral para fijación.
cromado satinado



1106

Conector recto p/fijos de vidrio templado c/base lateral.
cromado satinado



1109

Conector curvo para fijos de vidrio templado.
cromado satinado



1110

Conector curvo para fijos de vidrio templado con base lateral.
cromado satinado



1144

Conector para vidrio templado
cromado satinado



1145

Conector Ajusto 1-3/4" para vidrio templado de fijación central.
cromado satinado



1161

Conector recto vidrio-vidrio 90°
cromado satinado



1161

Conector recto vidrio-vidrio 135°
cromado satinado



1161

Conector recto vidrio-vidrio 180°
cromado satinado



[Conectores]

1266

Conector recto para vidrio templado con base chica, tornillería en acero inoxidable.
Cromado satinado



1162

Conector curvo vidrio-vidrio 90°
cromado satinado



1162

Conector curvo vidrio-vidrio 135°
cromado satinado



1162

Conector curvo vidrio-vidrio 180°
cromado satinado



1274

Conector con base chica. Tornillería en Acero Inoxidable. Con 1 tornillo de fijación.
cromado satinado



1273

Conector con base mediana. Con 2 tornillos de fijación.
cromado satinado



1275

Conector Paipid Muro a vidrio. Para vidrio de 8 a 10 mm. 1 tornillo de fijación.
satinado cromado



1276

Conector Paipid Muro a vidrio. Para vidrio de 8 a 10 mm. 2 tornillos de fijación.
satinado cromado



[Conectores grapas]

1191

Conector grapa Bucerías para cristal de 6 a 10 mm.
cromado satinado



1192

Conector grapa Puerto Vallarta grande para cristal de 6 a 10 mm.
cromado satinado



1227

Conector grapa Puerto Vallarta chico.
satinado cromado



1228


Conector grapa Puerto Vallarta mediano.
satinado cromado



[Electroimanes y solenoides]

1234DOBNA
1234SENNÁ

Electroimán Ixtlahuaca para puertas de cristal templado



123400000

Contra "U" para electroimán.



123401200

Transformador.

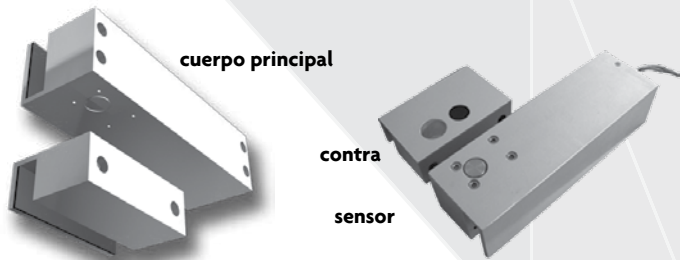


Para aplicar garantía en electroimán debe acompañarse del transformador Herralum

[Electroimanes y solenoides]

1248


Solenoides Acámbaro para puertas de cristal templado de 8 a 12 mm. Derecha o izquierda



[Gomas]

1079

Goma para cristal (Hoja con 100 pzas.) transparente



[Herrajes para fachada Línea Cd. Guzmán]

1260

Herraje Superior. Acero Inoxidable. satinado



[Herrajes para fachada Línea Cd. Guzmán]

1261

Herraje Inferior. Acero Inoxidable. satinado



1262

Pivote superior para antepecho. Acero Inoxidable. satinado



1263

Herraje Tipo L con pivote integrado. Se puede hacer derecho o izquierdo. Acero Inoxidable. satinado



1264

Herraje Tipo L. Se puede hacer derecho o izquierdo. Acero Inoxidable. satinado



2370

Barra pivotante acero inoxidable (Material de fabricación especial) satinado



[Herrajes para fachada Línea Tapalpa]

1007
Herraje inferior línea Tapalpa p/puerta de vidrio cromado satinado



1008
Herraje superior p/puerta de vidrio templado. Línea Tapalpa. cromado satinado



10084
Herraje superior p/puerta de vidrio templado, con inserto. Línea Tapalpa. cromado satinado



1009
Herraje chapa p/puerta de vidrio templado. Línea Tapalpa. cromado satinado



[Herrajes para fachada Línea Tapalpa]

1010
Pivote superior p/puerta de vidrio templado se conecta con herraje 1008. Acero Inoxidable.



1034
Herraje superior "L" p/puerta de vidrio templado. Línea Tapalpa. cromado satinado



1035
Herraje superior con pivote p/puerta de vidrio templado. Conecta con herraje 1008. Línea Tapalpa. cromado satinado




1037
Herraje superior para puerta doble con pivotes integrados y conector a costilla de vidrio templado. Conecta con herraje 1008 Cromado Satinado




[Herrajes para fachada Línea Tapalpa]

1177
Herraje tipo "L" con portacostilla p/vidrio templado. Tipo Der/Izq. Línea Tapalpa. cromado satinado



1179
Chapa San Carlos de línea Tapalpa p/vidrio templado. natural E200 E400 cromado satinado

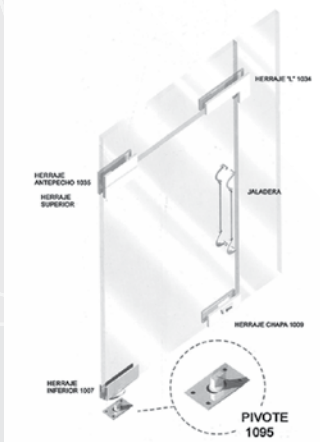



1179016SA
Contra y recibidor 16mm p/chapa 1179 San Carlos. cromado satinado



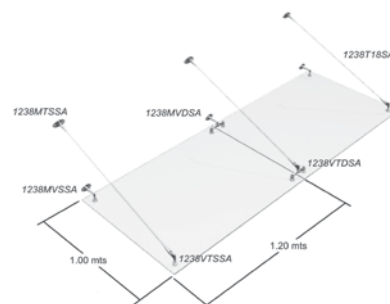
[Herrajes para fachada Línea Tapalpa]

1095
Pivote inferior con balero para herraje 1007 y 1170.



[Herrajes para marquesinas Sis. Puebla]

1238
Sistema Puebla para marquesinas de cristal templado de 9 a 12 mm. Acero Inoxidable. satinado



[Herrajes para marquesinas Sis. Puebla]

1238MTSSA

Herraje muro a tensor sencillo satinado



1238MVSSA

Herraje muro a vidrio sencillo satinado



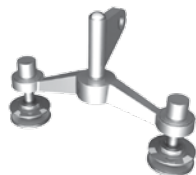
1238MVDSA

Herraje muro a vidrio doble. satinado



1238VTDSA

Herraje vidrio a tensor doble. satinado



1238VTSSA

Herraje vidrio a tensor sencillo satinado



1238T18SA

Tensor sólido de 1.80 mts. de largo con 2 cabezas de atrape para herrajes. satinado



[Herrajes para marquesinas Sis. Puebla II]

1330VMUSA

Herraje vidrio a muro. satinado



1330VTESA

Herraje vidrio a tensor. satinado



1330MTESA

Herraje muro a tensor. satinado



1330T1500

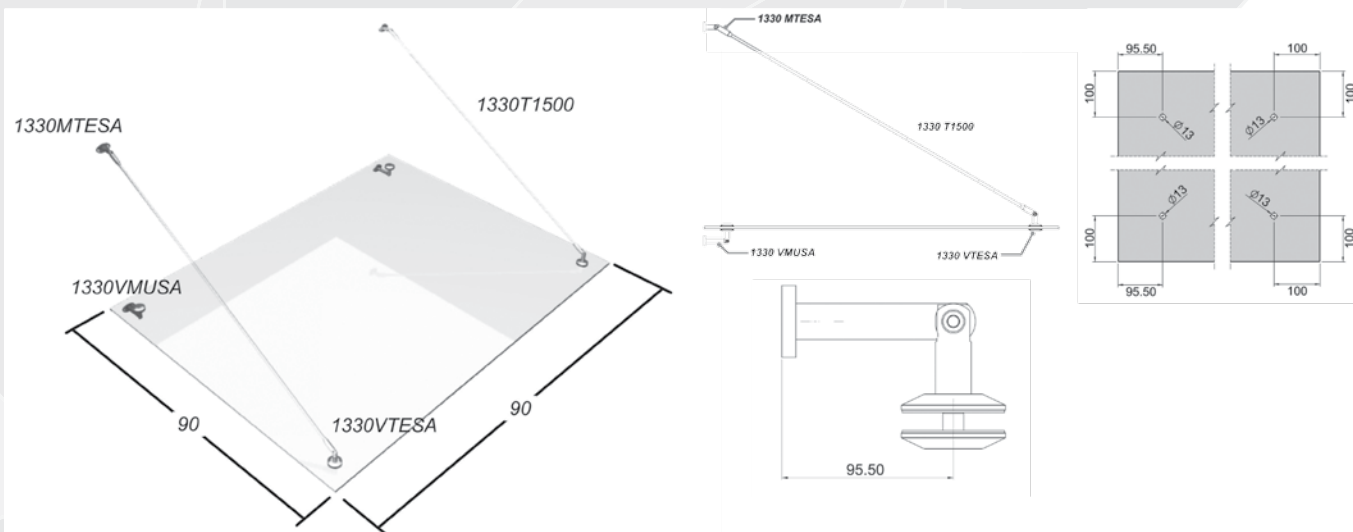
Tensor sólido 1.50 mts. de largo. Cuerda en ambas puntas. satinado



[Herrajes para marquesinas Sis. Puebla II]

1330


Sistema Puebla II para marquesinas de cristal templado de 9 a 12 mm. Acero Inoxidable. satinado



[Herrajes para vitrina]

1076

Herrajes Jalisco. Soporte doble intermedio, sin perforación en vidrio. De 6 a 9.5 mm de espesor. cromado



1078

Herrajes Jalisco. Soporte sencillo intermedio, sin perforación en vidrio. De 6 a 9.5 mm de espesor. cromado



1085

Herrajes Jalisco. Cable de Acero Inox. de 2 mm diám. (Rollo de 50 m) para aparador.



1080

Herrajes Jalisco. Base fija superior GS-706 para aparador cromado



1081

Herrajes Jalisco. Base móvil superior GS-700 para aparador cromado



1082

Herrajes Jalisco. Soporte intermedio GS-750 para aparador. cromado



1083

Herrajes Jalisco. Base inferior con ajuste GS-800 para aparador. cromado




1084

Herrajes Jalisco. Gancho GS-707 para aparador. cromado



1077

Herraje Jalisco, sencillo ajustable. cromado




1108

Bisagras y magnetos p/ puerta batiente (sencilla)



1108

Bisagras y magnetos p/ puerta batiente (doble) p/ vidrio de 6 mm. Fijación sup-inf. cromado blanco negro hueso blanco dorado




1105

Chapa para puerta batiente de vidrio o aparador p/ vidrio de 6 mm. cromado dorado

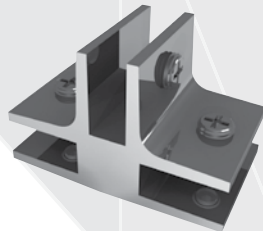


[Herrajes para vitrina]


1061
Conector "ele" para 10 mm. de espesor
satinado cromado



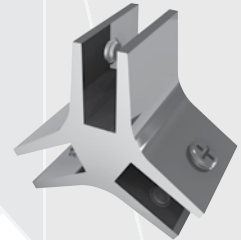
1062
Conector "tee" t para vidrio de 10 mm. de espesor
satinado cromado



1063
Conector "cruz" x de 10 mm. de espesor
satinado cromado




1064
Conector "y" para vidrio de 10 mm. de espesor
satinado cromado



1101
Bisagra de 6 mm de espesor, para vitrina
satinado



1102
Conector muro a vidrio para vitrina, 8 a 10 mm. de espesor
satinado



1103
Conector vidrio a vidrio para vitrina, para vidrio templado de 8 a 10 mm. de espesor
satinado



1111
Conector curvo para vidrio de 6 mm con tornillo
cromado dorado



[Herrajes para vitrina]

1112
Conector curvo para fijes de vidrio de 6 a 9 mm de espesor con tornillo opresor.
cromado dorado



[Jaladeras]

2222
Jaladera ajustable de Acero Inoxidable. de 30 y 50 cms.
satinado



2223
Jaladera Playa Tiburón de Acero Inox. p/cristal templado. Tubular. 1". Largo de 30 y 50 cms.
cromado satinado



2242
Jaladera Janitzio tubular recta p/ puerta de vidrio templado de 30 cm. de largo y 27.5 cm. de c/c.
cromado satinado



[Jaladeras]

2243
Jaladera Zirahuén tubular ele p/ puerta de vidrio templado de 30 cm. de largo y 27.5 cm. de c/c.
cromado satinado



2261
Jaladera Pátzcuaro tubular acero Inox. Corta 30 cm (27.5 cm c/c), Larga 45 cm (42.5 cm c/c)
cromado satinado



2262
Jaladera Playa Azul tubular recta de Acero Inoxidable. Tubo de 3/4" (19 mm.) de diámetro.
cromado satinado



2262 C/C
15 cm
20 cm

[Jaladeras]


2264

Jaladera Acero Inoxidable de 3/4" (19 mm). Combinación de Jaladera, parte larga 45.5 cm y parte corta 15 cm
satinado cromado



2226

Jaladera Puerto Dos Bocas larga de Acero Inox.
satinado cromado



2226

Largo total	C/C
150	100
180	150
120	100
120	80
100	90
100	80

1127

Jaladera Paraíso larga Acero Inox. 150 cm. de largo (100 cm c/c)
satinado



2227

Jaladera Cuyutlán de Acero Inox. Tubo de 1".
cromado satinado combinado



2227

Largo total	C/C
150	100
100	90
100	80
50	30


2228

Jaladera Manzanillo tubular de Acero Inox. 50 cm de largo (35 cm c/c). Tubular de 1-1/4" (32 mm).
cromado satinado combinado



2229

Jaladera Tecomán tubular de Acero Inox. 50 cm de largo (30 cm c/c).
cromado satinado combinado



1128

Jaladera de Acero Inoxidable.
satinado



2266

Jaladera tubular recta para puerta de vidrio templado. 52 cms. de largo y 50 cms. de C/C
cromado satinado



2151

Espaciador para jaladera de 8 a 12 mm.
pintura gris negro blanco café (E200) natural mate natural brillante



2226100SC

Jaladera en acero inoxidable con acabado combinado en cromo-satin tubular de 1-1/4". Medida largo total de 100 cms. centro a centro 80 cms.
combinación cromado-satinado



2230

Jaladera tubular de acero inoxidable Guaymas. C/C 18" y 24"
cromado satinado



1249

Jaladera para puerta corrediza en acero inoxidable
satinado



[Jaladeras]

2246

Jaladera en acero inoxidable tubular de 1-1/4" de diametro utilizada en tiendas de conveniencia tipo oxho. Largo total: 342.90 Mm, medida de centro a centro: 311.15 Mm. Preparar 2 barrenos de 3/8"
 cromado satinado



Ya tenemos disponible este nuevo modelo de Jaladera de Acero Inoxidable



[Jaladeras Pomo]

1311

Jaladera pomo para puerta de vidrio templado para 10 mm de espesor 32x30 mm diametro
 cromado satinado



1312

Jaladera pomo para puerta de vidrio templado para 10 mm de espesor 32x30 mm diametro
 cromado satinado



1313

Jaladera pomo para puerta de vidrio templado para 10 mm de espesor 32x30 mm diametro
 cromado satinado



1314

Jaladera pomo para puerta de vidrio templado para 10 mm de espesor 32x26.5 mm diametro
 cromado satinado



1315

Jaladera pomo para puerta de vidrio templado para 10 mm de espesor 34.75x33 mm diametro
 cromado satinado




2204

Jaladera pomo Pedregal para puertas de cancel de baño de vidrio templado.
 cromado satinado




2205

Botón de aluminio para puertas de cristal.
 *Material especial, solicitar fabricación.
 blanco negro natural



2257

Jaladera pomo Pantitlán para puertas de vidrio templado.
 cromado satinado



[Jaladeras Pomo]

2210

Jaladera pomo con placa seguro integrada para puertas de vidrio templado de cancel de baño.

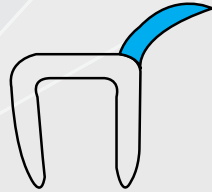
***Material especial, solicitar fabricación.**
cromado satinado



[Perfiles de policarbonato]

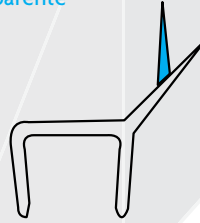
1117

Perfiles de policarbonato Xochimilco. Perfil policarbonato aleta lateral. transparente



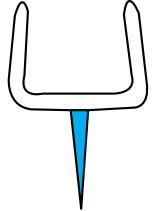
1118

Perfiles de policarbonato Xochimilco. perfil de policarbonato tipo sellado lateral p/vidrio de 9 mm. (para 135°) 2.5 mts. de largo. transparente



1119

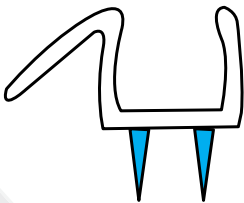
Perfiles de policarbonato Xochimilco. Perfil policarbonato tipo sellapolvo. Puede ser instalado hacia el piso. Aleta flexible central para vidrio de 9 mm. Perfil de 2.50 mts. transparente



[Perfiles de policarbonato]

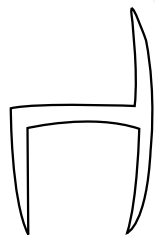
1120

Perfiles de policarbonato Xochimilco. Perfil policarbonato tipo sellapolvo. Puede ser instalado hacia el piso. Doble aleta flexible central y aleta rígida de desagüe. transparente



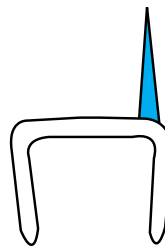
1121

Perfiles de policarbonato Xochimilco. Perfil de policarbonato tipo "h" jamba de sellado o tope. Puede ser instalado lateralmente. Aleta rígida lateral sirve como tope. transparente



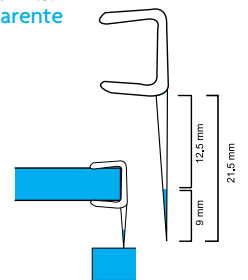
1122

Perfiles de policarbonato Xochimilco. Perfil de policarbonato tipo "y" sellado lateral. Puede ser instalado lateralmente. Aleta flexible lateral. Para vidrio de 9 mm. Perfil de 2.50 mts. transparente



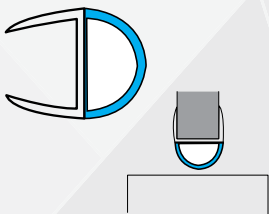
1223

Perfil de policarbonato tipo aleta larga. Puede ser instalado lateralmente. Aleta larga lateral, una parte es rígida y otra parte es flexible. Para vidrio de 9 mm. Perfil de 2.50 mts. transparente



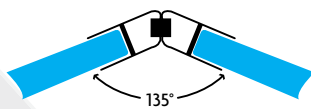
1224

Perfil de policarbonato tipo burbuja. Puede ser instalado lateralmente y sirve de sellado, tope y protección para los cristales. Para vidrio de 9 mm. Perfil de 2.50 mts. transparente



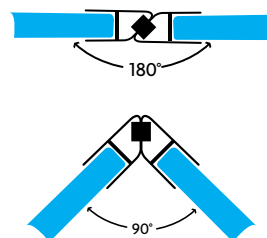
1225

Perfil de policarbonato tipo con magneto para 135°. Puede ser instalado lateralmente en corredizos o batientes de 135° y sirve como tope y atrape al centro. transparente



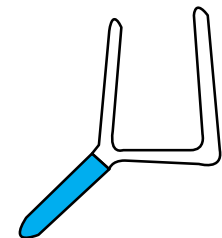
1226

Perfil de policarbonato tipo con magneto para 180° y 90°. Puede ser instalado lateralmente en corredizos o batientes de 180° y sirve como tope y atrape al centro. transparente



1220

Perfil de policarbonato tipo dual. Puede ser instalado hacia el piso o lateralmente. Aleta flexible lateral. transparente



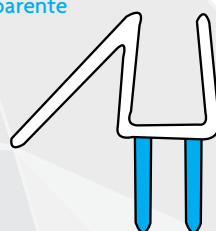
1221

Perfil de policarbonato tipo "y" sellado lateral. Puede ser instalado lateralmente. Aleta flexible lateral. Para vidrio de 6 mm. Perfil de 2.50 mts. transparente





1222

Perfil de policarbonato tipo sellapolvo. Puede ser instalado hacia el piso. Doble aleta flexible central y aleta rígida de desagüe. transparente




1206

Perfil de policarbonato Tipo U con portafelpa. claro

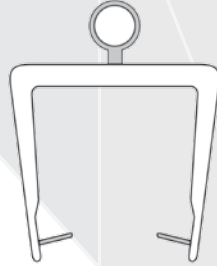


[Perfiles de policarbonato]

1207
Perfil de policarbonato tipo F con portafelpa.
claro

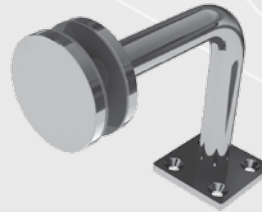


136002700
Perfil policarbonato burbuja pequeña para 10 mm de espesor, ideal para sellado entre paneles del sistema Cd. de México



[Postes para barandal]

2297
Conector para vidrio con base plana se puede aplicar en barandales para vidrio templado
satinado



2298
Soporte San Juan de Alima para pasamanos, para muro a tubo pasamanos. Acero Inoxidable.
satinado



[Postes para barandal]

2298COR
Soporte San Juan de Alima corto para pasamanos, para muro a tubo pasamanos. Acero Inoxidable.
satinado



2299
Soporte San Juan de Alima para pasamanos. Para vidrio a tubo pasamanos. Acero Inoxidable.
satinado




2299COR
Corto conector San Juan de Alima para pasamanos. Corto para barandales en vidrio templado y con base para tubo pasamanos
satinado



1259
Conector a vidrio y tubo pasamanos, para vidrio templado de 10 mm. de espesor con ajuste vertical.
satinado



1182
Conector vidrio a vidrio, de 8 a 10 mm. de espesor
satinado



2207
conector redondo y recto para vidrio templado fabricado en acero inoxidable
Satinado



2304025SA
Miniposte Monterrey tuerca remachable acero inoxidable 25 cms.



2274
Soporte Nuevo Laredo para pasamanos, para muro a tubo pasamanos. Acero Inoxidable.
satinado



[Postes para barandal]

2300

Poste de Acero Inoxidable de 0.90 mts. C20 1-1/4".
satinado

Poste de Acero Inoxidable de 1.00 mts. C20 1-1/4".
satinado

Poste de Acero Inoxidable de 1.10 mts. C20 1-1/4" También se pueden fabricar en medida especial.
satinado

2301

Poste de Acero Inoxidable de 1.00 mts. C16 1" . También se pueden fabricar en medida especial.

*Material especial, solitar fabricación.
satinado

Poste de Acero Inoxidable de 1.10 mts. C16 1" . También se pueden fabricar en medida especial.

*Material especial, solitar fabricación.
satinado

2302

Poste de Acero Inoxidable de 1.00 mts. C18 2" . También se pueden fabricar en medida especial.
satinado

2305090SA

Poste de acero inox de 90 cm cal 18 2" con preparación para conector 2274. Se solicita también en medidas especiales.

2303

Poste de Acero Inoxidable de 1.00 mts. C18 1" . También se pueden fabricar en medida especial.

*Material especial, solitar fabricación.
satinado

2318

Tubo con tapa. Acero Inoxidable. 1.00 mts. C18 1" o 2"

Material especial, solitar fabricación.
satinado

2319

Tubo con tapa. Acero Inoxidable. 1.00 mts. C16 1-1/4"

Material especial, solitar fabricación.
satinado

2320


Tubo con tapa. Acero Inoxidable. 1.00 mts. C20 1-1/4"

Material especial, solitar fabricación.
satinado

2252

Tubo sin tapas de acero inox 6.10 mts calibre 18 puede ser de 3/4", 1" o 2"

Material especial, solitar fabricación.
satinado



NOTA: Los tubos pasamanos pueden ser instalados con los siguientes herrajes: Postes para barandal 2300, 2301 y 2302, soporte para barandal 2299 y 2274.



[Postes Vuvuzelas]

1368

Poste de acero inoxidable con conectores vidrio a vidrio a 90° en esquina para vidrio templado de 8 a 10 mm de espesor
 Altura 100 cms
 Medida de centro a centro para barrenos: 42 cms
 Barreno de 14 mm diametro
 Incluye herraje conector para tubo pasamanos
[satinado](#)



1370

Poste de acero inoxidable con conectores vidrio a vidrio para vidrio templado de 8 a 10 mm de espesor
 Altura 100 cms
 Medida de centro a centro para barrenos: 42 cms
 Barreno de 14 mm diametro
 Incluye herraje conector para tubo pasamanos
[satinado](#)



1371

Poste de acero inoxidable con conectores a vidrio sencillo para vidrio templado de 8 a 10 mm de espesor.
 Altura 100 cms.
 Medida de centro a centro para barrenos: 42 cms.
 Barreno de 14 mm diametro.
 Incluye herraje conector para tubo pasamanos.
[satinado](#)



1372

Poste de acero inoxidable con conectores vidrio a vidrio.
 Para vidrio templado de 8 a 10 mm de espesor.
 Altura 100 cms.
 Medida de centro a centro para barrenos: 35 cms.
 Barreno de 14 mm diametro.
 Incluye herraje conector para tubo pasamanos.
[satinado](#)



1373

Poste de acero inoxidable con conectores a vidrio sencillo.
 Para vidrio templado de 8 a 10 mm de espesor.
 Altura 100 cms.
 Medida de centro a centro para barrenos: 35 cms.
 Barreno de 14 mm diametro.
 Incluye herraje conector para tubo pasamanos.
[satinado](#)



1369

Poste de acero inoxidable con conectores vidrio a vidrio a 90° en esquina.
 Para vidrio templado de 8 a 10 mm de espesor.
 Altura 100 cms.
 Medida de centro a centro para barrenos: 35 cms.
 Barreno de 14 mm diametro.
 Incluye herraje conector para tubo pasamanos.
[satinado](#)



1376

Poste de acero inoxidable con conector vidrio a vidrio.
 Para vidrio templado de 8 a 10 mm de espesor
 altura 100 cms
 Medida de centro a centro para barrenos: 35 cms, barreno de 14 mm de diametro
 incluye base conector para tubo pasamanos
[satinado](#)



1377

Poste de acero inoxidable con conector a vidrio sencillo.
 Para vidrio templado de 8 a 10 mm de espesor
 altura 100 cms.
 Medida de centro a centro para barrenos: 35 cms.
 Barreno de 14 mm diametro
 incluye base conector para tubo pasamanos
[satinado](#)



[Postes Vuvuzelas]

1378


Poste de acero inoxidable con conector vidrio a vidrio a 90° para esquina.
Para vidrio templado de 8 a 10 mm de espesor
altura 100 cms
Medida de centro a centro para barrenos: 35 cms.
Barreno de 14 mm diametro incluye base conector para tubo pasamanos.
satinado



[Nuevo Kit 1012 para puerta de cristal templado]


1179

Chapa San Carlos de línea Tapalpa p/vidrio templado.
natural E200 E400
cromado satinado



1001

Bisagra de piso Ryobi. Modelo S202 body set (130 kg).



1010

Pivote superior de acero inoxidable para instalación de puerta batiente con zoclos de sistema CD. de México
Satinado



1001 Bisagra de piso Ryobi YKS BODYSET AJUSTABLE

Bisagra de piso creada por Ryobi para puertas de cristal templado, ya que no requiere de accesorios, va en combinación con los herrajes Herralum para puertas de cristal templado.

Para puertas de hasta 130 kgs. de peso.

Garantía de hasta 2 años contra cualquier defecto de fabricación instalada en condiciones normales.

1008

Herraje superior p/puerta de vidrio templado. Línea Tapalpa
cromado satinado



1007

Herraje inferior línea Tapalpa p/puerta de vidrio
cromado satinado




Los Kit pueden manejarse con la opción a elegir cualquiera de las bisagras Ryobi claves 1001, 1003, 1004, 1005, 1140 y 1017, 1002 y 1006.
(precios pueden variar)

[Bisagra Ryobi]

1001

Bisagra de piso Ryobi. Modelo S202 body set (130 kg).




1001 Bisagra de piso Ryobi S202 body set (1001).

Bisagra de piso creada por Ryobi para puertas de cristal templado, ya que no requiere de accesorios, va en combinación con los herrajes Herralum para puertas de cristal templado. Para puertas de hasta 130 kgs. de peso. Garantía de hasta 2 años contra cualquier defecto de fabricación instalada en condiciones normales.

1003


Bisagra hidráulica de piso Ryobi Mod.S202YKS. Para puertas de hasta 130 kgs. Con ajuste vertical. Tope a los 90°



1003 Bisagra hidráulica de piso ryobi mod. S202YKS. Para puertas de hasta 130 kgs. La única que además tiene ajuste vertical, o sea hacia arriba y hacia abajo, facilitando el ajuste por ejemplo de puertas dobles. Tope a los 90°. Garantía de hasta 2 años contra cualquier defecto de fabricación instalada en condiciones normales.

1004

Bisagra para piso Ryobi. Modelo S202N (130 kg).



1004. Bisagra hidráulica de piso Ryobi Modelo S202N, para puertas de hasta 130 kgs. de peso. Con apertura máxima a 113° y freno (Hold-Open) a 90° en ambos lados. Doble válvula para regular la velocidad de cierre y presión. Probada en laboratorio por más de 1,000,000 de ciclos. Garantía de hasta 2 años contra cualquier defecto de fabricación instalada en condiciones normales.

1002 / 1006

Bisagra aérea para línea de 4" Ryobi. Modelo 30-32 (110 kg). 1002 Perno chico con accesorios. 1006 Perno mediano sin accesorios.




1002 / 1006 Bisagra aérea oculta para línea de 4", perfil de aluminio de 1-3/4" x 4", Ryobi 30-32 con freno a 90 grados en ambos lados.

Para puertas de hasta 110 kgs. de peso. Esta bisagra se instala en el contramarco de la puerta. El brazo va instalado en la puerta y en la parte inferior lleva un pivote embalado para evitar la fricción. Ideal para lugares donde no se puede perforar el piso o donde exista demasiada humedad, como frentes de playa.

1005

Bisagra para piso Ryobi. Modelo S203N (180 kg).



1005. Bisagra hidráulica de piso Ryobi Modelo S203N, para puertas de hasta 180 kgs. de peso. Cuerpo reforzado. Con apertura máxima a 113° y freno (Hold-Open) a 90° en ambos lados. Doble válvula para regular la velocidad de cierre y presión. Probada en laboratorio por más de 1,000,000 de ciclos. Garantía de hasta 2 años contra cualquier defecto de fabricación instalada en condiciones normales.

* Alineación de puerta, su posición vertical, talón a marco con posición por el brazo, canal de brazo y pivote inferior totalmente ajustables.

* Cuerpo compacto que cabe en un dintel de 102 x 45 mm.

* Tres tensiones de muelle variables para trabajos livianos, medios o pesados para utilizar con diferentes tamaños y pesos de puerta.

* Fácil y preciso ajuste de velocidad con dos válvulas de regulación de velocidad.

* Pivote central que puede utilizarse a puertas de acción simple o doble.

* Se ha instalado un cerradero en cada lado o panta del brazo de carga y pivote inferior.


* Máxima apertura de puerta (retén de retroceso) con ángulo de 90° o 105° en ambos sentidos.

* Mantiene una apertura de 90°, 105° o no se mantiene abierto.

[Bisagra Ryobi]

1140


Bisagra para piso Ryobi. Modelo S120N (130 kg).



Para puertas de hasta 130 kgs. La única sin tope de 90°. Cierra desde cualquier apertura. Ideal en accesos con aire acondicionado.

1017

Bisagra RYOBI Mod S-205K para puertas de hasta 300 kgs de peso para aluminio, acero, acero inoxidable, vidrio templado (ideal utilizar los perfiles zoclos del sistema Cd. de México). Máxima fuerza de torque con freno a 90° en ambas posiciones y doble apertura de puerta



[Sistema para corredizos de vidrio templado. Acapulco.]

1340

Sistema Acapulco plegadizo para puertas de cristal templado.

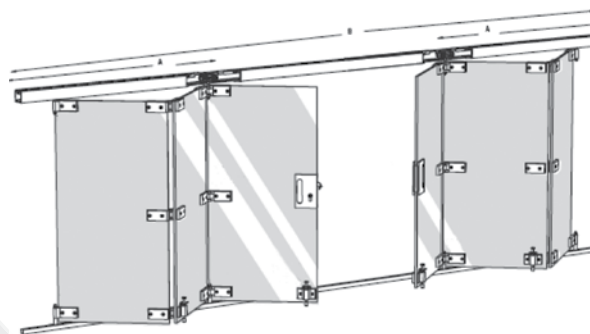
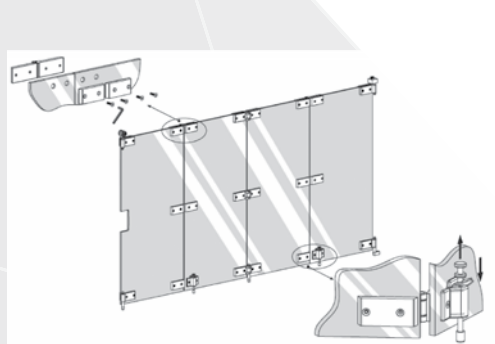
Consta de un riel superior de aluminio y un perfil guía de acero inoxidable que debe de ir embutido en el piso, viene con una serie de herrajes y accesorios para poder realizar diversos tamaños de puertas plegadizas, según el espacio que se tenga para poder realizar la instalación.

Como este tipo de sistemas van a ser instaladas puertas de cristal templado, puede haber medidas en las que se vuelva mucho más pesado la instalación del sistema, por lo que es necesario considerar que la fijación superior del riel de aluminio debe de ser apropiado para soportar el peso completo del sistema, esto puede ser considerando sistema de fijación de taquetes expansivos o hacer la colocación directa a traves o ptr de metal.

El Sistema Acapulco está diseñado para soportar paneles con medidas recomendables máximas de 745 mm. de ancho x 2300 mm. de altura, para vidrio de 8 a 10 mm. de espesor.


Se pueden cerrar espacios amplios en terrazas o divisiones que se necesiten separar, pero que por sus características se necesita abrir completamente el espacio para comunicar diversos espacios.

Así es el Sistema Acapulco que con una serie de herrajes y accesorios que son combinables se pueden lograr diferentes aplicaciones de instalación para lograr realizar este tipo de instalaciones.




[Sistema para corredizos de vidrio templado. Acapulco.]

Se pueden combinar la colocación de los herrajes y las puertas para crear desde plegadizos sencillos o plegadizos dobles, esto dependerá del número de herrajes que se utilicen y el largo de los perfiles de aluminio y el perfil guía.



1340001SA

Herraje vidrio a vidrio con carretilla.
satinado



1340002SA

Herraje a vidrio sencillo con carretilla.
satinado




1340003SA

Herraje vidrio a vidrio con guía a piso.
satinado



1340004SA

Herraje a vidrio sencillo con guía a piso.
satinado



1340005SA

Herraje vidrio a vidrio. Puede ser instalado en la parte superior o como refuerzo en la parte de en medio.
satinado



1340006SA 1340015SA

Herraje vidrio a vidrio con pasador integrado.
1340006SA Derecho
1340015SA Izquierdo
satinado



1340007SA

Sirve como elemento inicial del sistema plegadizo y lleva una contra que se instala dentro del perfil de aluminio riel superior.
satinado



1340008SA

Sirve como elemento inicial del sistema plegadizo y lleva una contra que se instala sobre el riel de acero inoxidable inferior.
satinado



[Sistema para corredizos de vidrio templado. Acapulco.]

1340009SA

Chapa de gancho para cristal templado. Para cristal de 10 a 12 mm. de espesor.
 satinado




1340010SA

Contra para chapa 1340009SA para sistema plegadizo o corredizo. Para cristal de 10 a 12 mm. de espesor.
 satinado



1340013SA 1340014SA

Herraje a vidrio sencillo con pasador. 1340013SA Derecho 1340014SA Izquierdo
 satinado




1249

Jaladera redonda con hueco para puertas corredizas o Sistema Acapulco.
 satinado



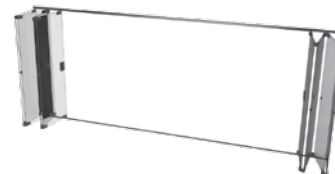

1340011NA

Perfil de aluminio riel superior. Medida 5.60 mts. de largo.
 natural



1340012SA

Guía de acero inoxidable riel inferior. Medida 5.60 mts. de largo.
 satinado



[Sistemas para corredizos de vidrio templado. Acapulco II]


1341 SISTEMA ACAPULCO II CORREDIZO-PLIGADIZO

Diseñado para realizar la instalación de las carretillas al centro de los paneles, con lo cual tiene un mejor balance en el peso de los paneles de vidrio templado de 10 mm de espesor, se recomienda para instalar paneles de hasta 750 mm de ancho x una altura máxima de 2300 mm. otra ventaja que tiene este sistema, es que no lleva riel inferior por lo que el piso queda limpio, solo es necesario colocar alguna chapa a piso o pasador como el nuevo 1058 y contras a piso, para asegurar cada uno de los paneles.

satinado

1341001SA

Carretilla con herraje para sistema Acapulco II, instalación central
 satinado



1341002SA

Bisagra vidrio a muro para sistema Acapulco II
 satinado




1341003SA

Bisagra vidrio a vidrio para sistema Acapulco II
 satinado

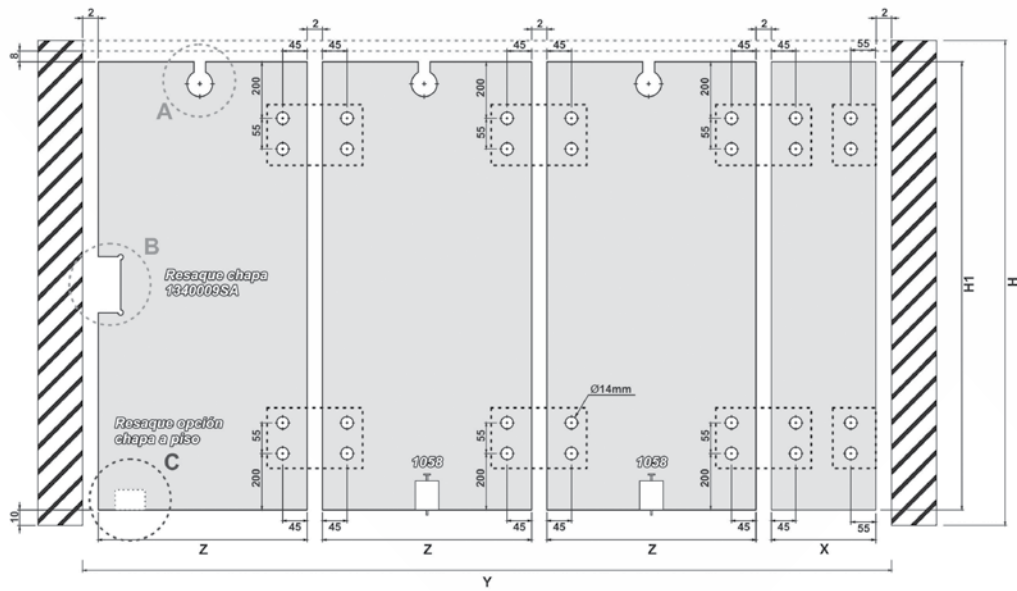


1341004NA

Perfil de aluminio riel superior. Medida 5.00 mts. de largo.
 natural



[Sistemas para corredizos de vidrio templado. Acapulco II]



FORMULA PARA CRISTALES

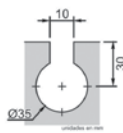
$Y1$ (medida del claro menos holguras) = Y - (la suma de las holguras)

$X = (Y1 / (\text{número de paneles} \times 2) - 1)$

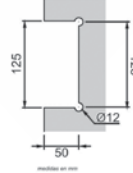
$Z = (Y1 / \text{número de paneles}) \times 2$

$H1 = H - 50$

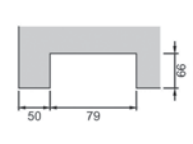
Detalle A
(resaque carretilla)



Detalle B
(resaque chapa)



Detalle C
(resaque chapa 1189)



NOTA IMPORTANTE:


Considere la colocación de una chapa a piso o pasador para asegurar cada uno de los paneles, puede instalar la chapa a piso 1189, esta requiere resaque en vidrio (considere la holgura al piso para el perno) y el nuevo pasador conector 1058, el cual no requiere resaque y es fácil de instalar. En el diagrama se muestra el resaque de la chapa 1340009 o la chapa 1189. El panel inicial no lleva pasador los paneles intermedios son lo que deben de llevar pasador y el panel final que puede ser la puerta, esta puede llevar chapa a la altura de la mano, a piso o pasador.



[Sistema para corredizos de vidrio templado. México I]

1360

Sistema corredizo apilable Cd. de México I.



Sistema Cd. de México tipo I Características

- Sistema para puertas corredizas y apilables con instalación de zoclos especiales de aluminio con cristal templado.
- No hay que hacer perforaciones, solo se toman las medidas y se atrapa en el zoclo de aluminio tipo europeo.
- No necesita hacer sellados con silicones, ya que atrapa el vidrio a presión con una grapa de aluminio, tanto arriba como abajo.




136000100

Riel Superior de aluminio de 3.00 mts. Clave GCC: SWS80ST




136010210

Conector "T" a 90° izquierdo curvo clave gcc: sws-80rt (L)




1360102D0

Conector "T" a 90° derecho curvo clave gcc: sws-80 RT (R)



136010300

Conector "L" a 90° curvo clave gcc: sws-80 RL




136200400

Sección "T" a 135° Clave GCC: SWS80T 135°. Derecha o Izquierda.



136200500

Sección "L" a 135° Clave GCC: SWS80L 135°



136000400

Tope para riel. Clave GCC: SWS80EST.



136000800

Brazo inferior. Clave GCC: ML100 Se coloca en combinación con brazo de bisagra RYOBI.



[Sistema para corredizos de vidrio templado. México I]

136002800

Brazo RYOBI para bisagra de piso para zoclo de sistema Cd de México




1360007A0 1360007B0

Chapa con cilindro para Europerfil. Clave GCC: DRL5025A para perfil 136001000 y DRL-5025B para perfil 136001100.



136000500

Carretilla. Clave GCC: RH/DR-102.



136000600

Pivote para puerta batiente. Clave GCC: SWS80TC/LP.



1360009A0 1360009B0

Cepillo para puerta. 1360009A0 Felpa cepillo de 27 mm de alto. 1360009B0 Felpa cepillo de 11 mm de alto.




136002900

Barra de conexión para perfil superior 136001300 permite mejor alineación




136003000

Perno de conexión para perfil superior 1360. Permite mejor alineación.



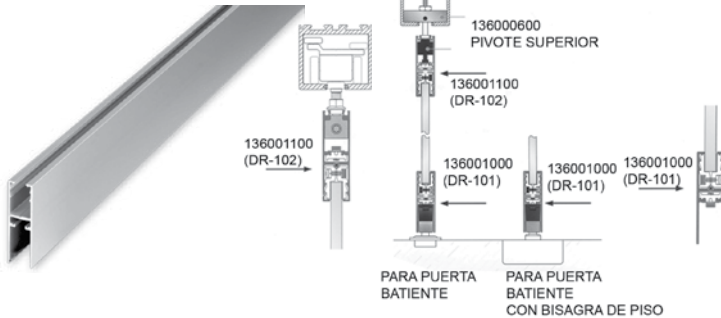
136002300

Contra para pasadores a piso. Clave GCC: 9147/DR.



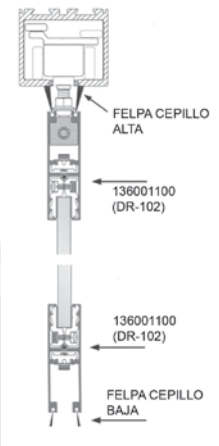
136001000 (DR-101)

Perfil zoclo de aluminio sin venas. Este siempre se coloca en la parte de abajo y sirve para los corredizos



136001100 (DR-102)

Perfil zoclo de aluminio con venas porta felpa cepillo. Este siempre se coloca en la parte de arriba ya que se fija con la carretilla superior.



136001200

Grapa interior de 200 mm 10 mm. Inner Clamp: 200 mm / 10 mm. Clave GCC: IC102-1020.




136001300

Grapa interior de 300 mm 10 mm. Inner Clamp: 300 mm / 10 mm. Clave GCC: IC102-1030.



136001400

Grapa interior de 400 mm 10 mm. Inner Clamp: 400 mm / 10 mm. Clave GCC: IC102-1040.



136001500


Grapa interior de 200 mm. 12 mm. Inner Clamp: 200 mm / 12 mm. Clave GCC: IC102-1220.



[Sistema para corredizos de vidrio templado. México I]

136001600

Grapa interior de 300 mm. 12 mm.
Inner Clamp: 300 mm /12 mm.
Clave GCC: IC102-1230.



136001700

Grapa interior de 400 mm. 12 mm.
Clave GCC: IC102-1240.



136001800

Tapa lateral juego. Clave GCC:
EC102PAA.



136001900

Tapa lateral juego. Clave GCC:
EC102PAB.




136002000

Tapa lateral juego. Clave GCC:
EC102PAC.




136002400

Herraje de nivelación para Riel
Superior. Clave GCC: SWS80SPB.



136002100

Sam pasador lateral (DFB-102ST)
para perfil zoclo 136001000 (DR-
101)
para perfil zoclo 136001100 (DR-
102)



136002200


Sam pasador frontal (DFB-102S)
para perfil zoclo 136001000 (DR-
101)
para perfil zoclo 136001100 (DR-
102)




[Sistema para corredizos de vidrio templado. México II]

1360

Sistema corredizo apilable Cd. de México II.



CODIGO QR




[Sistema para corredizos de vidrio templado. México II]

136100100 Samii kit herraje puerta batiente (swspf) Solicitar derecho o izquierdo

136100200 izq panel corredizo final izquierdo
 136100300 izq panel corredizo central izquierdo
 136100400 izq panel corredizo inicial izquierdo

136100500 der panel corredizo final derecho
 136100600 der panel corredizo central derecho
 136100700 der panel corredizo inicial derecho



[Sistema para corredizos de vidrio templado. México III Plegadizo]

1360

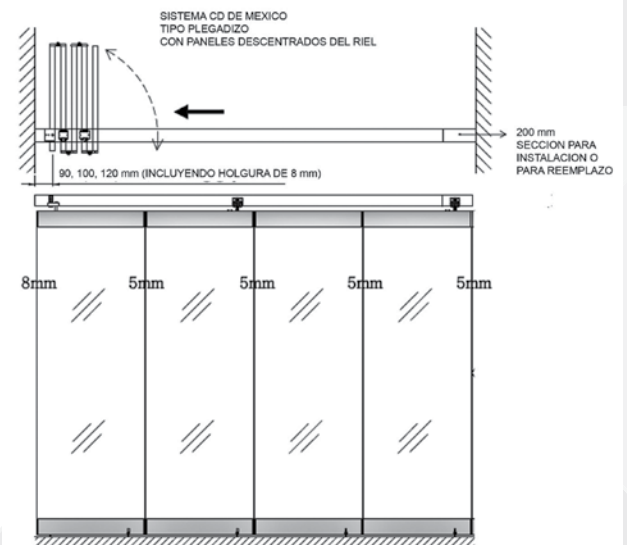
Sistema corredizo plegadizo Cd. de México tipo plegadizo



Ejemplo de un sistema descentrado con paneles plegadizos



CODIGO QR



El sistema Cd. de México tipo plegadizo Características

- Permite la instalación de paneles de cristal templado, donde se quieren lograr espacios abiertos.
- Al no llevar una guía inferior permite que el piso vaya muy limpio y sin estorbos, sólo se colocan contras para recibir los pasadores en cada uno de los paneles.
- Se recomienda hacer la instalación centrada al riel para paneles de 0.80 a 1.00 mts. de ancho.
- Se recomienda hacer la instalación descentrada al riel para paneles menores a 0.80 mts. de ancho.

[Sistema para corredizos de vidrio templado. México III Plegadizo]


1362001

Bisagra para zoclo de aluminio para sistema plegadizo
Solicitar para perfil 136001000 (DR-101)
Solicitar para perfil 136001100 (DR-102)



1362002

Carretilla para sistema plegadizo para perfil 136001100 (DR-102)



1362003

Pivote con balero para sistema plegadizo
Solicitar para perfil 136001000 (DR-101)
Solicitar para perfil 136001100 (DR-102)



[Sistemas para puertas batientes de vidrio templado Cd. de México]

PUERTAS BATIENTES CON ZOCLOS

Instalación de puertas batientes utilizando los zoclos y algunos herrajes del sistema Cd. de México



PERFIL ZOCLO SUPERIOR
PUEDE SER
136001000
136001100



PERFIL ZOCLO INFERIOR
PUEDE SER
136001000
136001100




136001000
PERFIL ZOCLO
SIN VENAS
EN CASO
DE PUERTA
BATIENTE O PARA
VIDRIOS FIJOS
PUEDE SER
INSTALADO
ARRIBA Y
ABAJO



136001100
PERFIL ZOCLO
CON VENAS
PORTA FELPA
CERILLO
EN CASO DE
PUERTA BATIENTE
PUEDE SER
INSTALADO ARRIBA
Y ABAJO

Características

- Para puertas de vidrio templado.
- Sin necesidad de utilizar selladores.
- Facilidad de instalación.
- No hay que hacer resagues en el vidrio.
- A los zoclos se les pueden poner tapas laterales.



[Sistemas para puertas batientes de vidrio templado Cd. de México]


136003100

SAM recibidor ajustable para pivote superior (9117)



136003200

Sam brazo recibidor de componente para fijación en zoclo superior 136001000 o 136001100 (MS100)



1010

Pivote superior de acero inoxidable para instalación de puerta batiente con zoclos de sistema CD. de México Satinado



PARA EL ZOCLO SUPERIOR



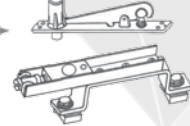
EN LA PARTE SUPERIOR SE UTILIZA UN PIVOTE SUPERIOR



136003100 RECIBIDOR AJUSTABLE

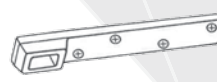


136003200 BRAZO RECIBIDOR DE COMPONENTE

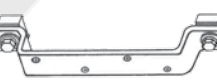


SE UNEN PARA FORMAR UN SOLO HERRAJE DENTRO DEL ZOCLO SUPERIOR


PARA EL ZOCLO INFERIOR



136002800 BRAZO PARA BISAGRA RYOBI



136000800 BRAZO INFERIOR



AMBOS SE UNEN PARA FORMAR UN SOLO HERRAJE DENTRO DEL ZOCLO INFERIOR E INSTALAR CON BISAGRA DE PISO RYOBI O CON PIVOTE INFERIOR 1095

[Sistemas para corredizos de vidrio templado. Huatulco]


1200000CA

Carretilla c/4 baleros para colgar puerta de cristal templado. Soporta 100 kgs. por 2 pzas.



2200

Perfil riel de aluminio de 5 o 3 mts. *natural*



1200065CA

Carretilla c/4 baleros de rodillo para colgar puerta de cristal templado. Soporta 60 kgs. por 2 pzas. *satinado*




1200068CA

Carretilla c/4 baleros de rodillo para colgar puerta de cristal templado. Soporta 100 kgs. por 2 pzas. *satinado*




1200000CB

Carretilla, con placa de acero inoxidable para 2 barrenos en cristal templado. Soporta 100 kgs. por 2 pzas. *satinado*



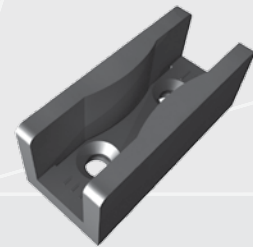
1200000TO

Tope interior con agarre para carretilla



1200000GU

Guía inferior para piso.



[Sistemas para corredizos de vidrio templado. Huatulco]


1200000GL

Grapa superior L para instalación del sistema sobre el muro o puerta.



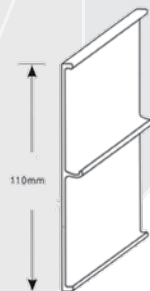
1200000GR

Grapa superior tipo recta para instalación del sistema al techo de largo. *natural*



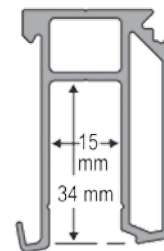
1200300TA 1200500TA

Perfil tapa de aluminio para cubrir el sistema en medidas: 1200300TA 3.00 mts. de largo, 1200500TA 5.00 mts. de largo. *natural*



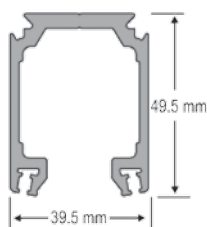
1200300FI

Perfil de 3.00 mts. de aluminio para integración de cristal fijo, puede recibir cristal de 9 a 12 mm. de espesor. *natural*



2200300NA

Riel de 3.00 mts. de aluminio. Capacidad de carga: 100 kgs. para puerta sistema Huatulco corredizo. *natural*



1200ESCOO

Escuadra para fijación lateral.





2200500NA

Riel de 5.00 mts. de aluminio. Capacidad de carga: 100 kgs. para puerta sistema Huatulco corredizo. *natural*



1200300TS

Perfil de 3.00 mts. de aluminio tapa superior. Funciona para integrar todo un sistema de 3 perfiles y dar forma estética a la instalación. *natural*

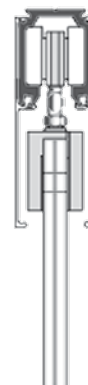


NUEVA SOLUCION PARA PUERTAS CORREDIZAS DE CRISTAL TEMPLADO CON EL SISTEMA HUATULCO

Herralum Industrial ahora ofrece una nueva solución para puertas corredizas de cristal templado, este es el nuevo Sistema Huatulco, un sistema que utiliza un riel de aluminio superior, carretillas con herraje integrado, topes, tapas y guías de piso, con esto logramos hacer divisiones, puertas o separaciones con la estética del cristal templado y el mínimo uso de perfiles verticales, por lo cual el Sistema Huatulco se vuelve muy limpio.

Formas de fijación del sistema huatulco

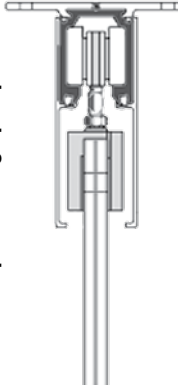
Riel superior fijado al techo



Riel superior con grapa tipo L lateral fijado al muro



Riel superior con grapa tipo recta



[Sistemas para corredizos de vidrio templado. Oaxaca]

120400000

Kit básico Sistema Oaxaca.



120400000 Kit básico Sistema Oaxaca incluye:
 2 carretillas de Acero Inoxidable.
 2 topes laterales con amortiguador.
 2 tapas laterales de tubo.
 1 guía de piso.

El Sistema 1204 Oaxaca se adapta para instalaciones a muro, a fijo de cristal, la combinación de ambos o a antepecho de cristal, nos brinda la solución desde cancelés de baño hasta divisiones de oficinas o puertas de fachadas.

La combinación de los diferentes accesorios del Sistema Oaxaca nos ayuda a dar soluciones diferentes desde crear corredizos en grados.

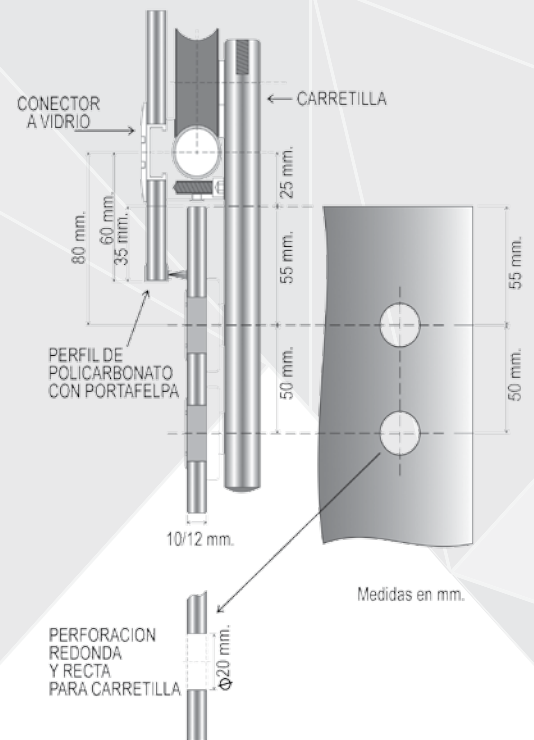
El kit incluye:

Carretillas de Acero Inoxidable (2)

Topes laterales con amortiguador (2)

Tapas laterales de tubo (2)

Guía de piso (1)



Sistema Oaxaca instalado en cancel de baño a 90°

2254300RI 2254500RI

Tubo de Acero Inoxidable de 25 mm. de diámetro por largo de 3.00 y 5.00 mts.




1296002SA

Conector a vidrio



1296003SA

Conector a muro



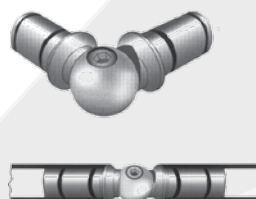
1204000SO

Soporte lateral a muro



1204000UN

Conector universal

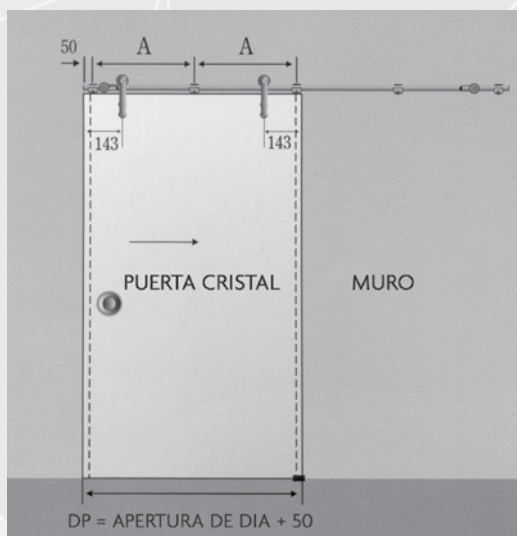


2203

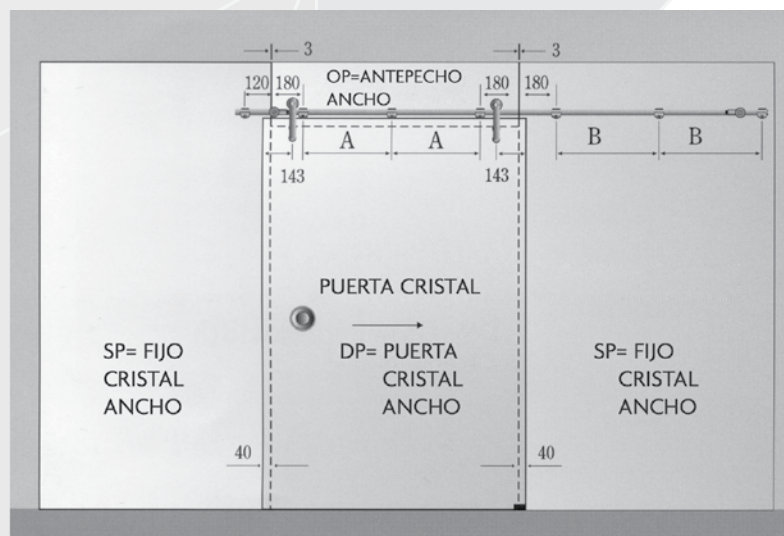
Jaladera San Blas para puertas de cristal templado. De 8 a 12 mm. Fabricada en aluminio y en acero inoxidable.
 natural satinado



[Sistemas para corredizos de vidrio templado. Oaxaca]



INSTALACIÓN
Puerta sencilla a muro
 $A = (dp - 50) \div 2$
DP= Ancho de la
puerta corrediza

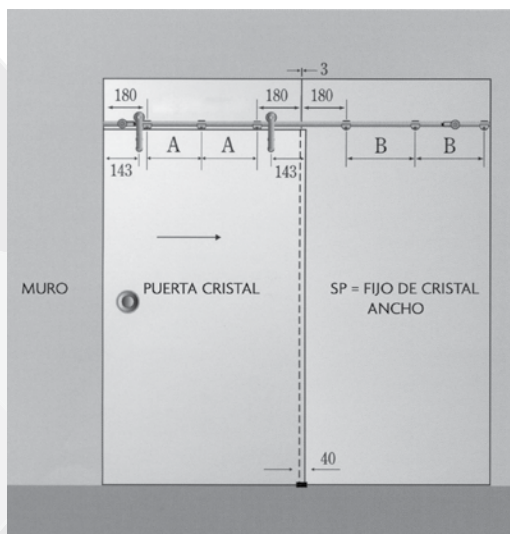


**INSTALACIÓN DE PUERTA SENCILLA
CON 2 FIJOS LATERALES DE CRISTAL Y
ANTEPECHO DE CRISTAL**

$A = [OP - (180 + 180)] \div 2 +$
 $B = [SP - (180 + 180)] \div 2 +$
OP= ANTEPECHO ANCHO
SP= FIJO ANCHO
DP= ANCHO
DE LA PUERTA CORREDIZA

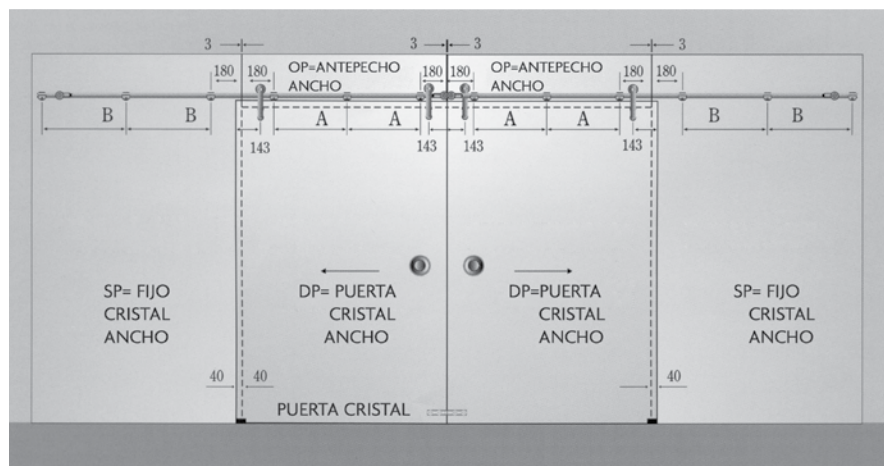
opciones de herrajes para instalación de fijos

opciones de herrajes para instalación de fijos



**INSTALACIÓN DE PUERTA SENCILLA A
FIJO Y CON ANTEPECHO DE CRISTAL**

$A = [OP - (180 + 180)] \div 2$
 $B = [SP - (180 + 180)] \div 2$
OP= ANTEPECHO ANCHO
SP= FIJO ANCHO
DP= PUERTA CORREDIZA ANCHO
MEDIDAS EN MM



**INSTALACIÓN DE PUERTA DOBLE
A FIJOS LATERALES DE CRISTAL Y CON ANTEPECHO
DE CRISTAL**

$A = [OP - (180 + 180)] \div 2$
 $B = [SP - (180 + 180)] \div 2$
OP= ANTEPECHO ANCHO
SP= FIJO ANCHO
DP= PUERTA CORREDIZA ANCHO
MEDIDAS EN MM

[Sistemas para corredizos de vidrio templado. Oaxaca II]

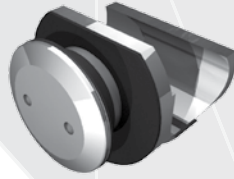
1296

Para corredizos de vidrio templado. Herrajes y conectores en acero inoxidable.
Kit que incluye:
2 carretillas
2 topes
2 tapas laterales
1 guía de piso satinado



1296002SA

Conector a vidrio satinado





1296001SA

Guía para piso satinado



1296003SA

Conector a muro satinado



[Ventosas]

1066

Ventosa de aluminio sencilla (50 kg.)



1066

Ventosa de aluminio doble (80 kg.)



1066

Ventosa de aluminio triple (100 kg.)



1066

Ventosa con bomba de succión. 8" de diámetro (120 kg.)



Garantía de las ventosas:

Cambio físico contra cualquier defecto de fábrica y se cuenta con un año de garantía.

Cuidados de las ventosas:

Los discos de hule de las ventosas son delicados, por eso se recomienda mantenerlos limpios de aceites, grasas o ácidos que los pueden dañar y con esto perder la propiedad de hacer la succión apropiada, no dejarlos al sol o a la intemperie ya que también pueden tener daño. No aventar las ventosas, ni hacer cortes en los discos.

[Películas]

1540 DECORATIVA

Presentación: rollo
Medida: 1.52 x 30 mts.
Película decorativa mod. PF32-1
Espesor: 25 micras
(1 milésima)

Patrón Líneas blancas y chicas




Líneas de 1 cm. de grosor con separaciones de 4 mm.




1541 DECORATIVA

Presentación: rollo
Medida: 1.52 x 30 mts.
Película decorativa mod. PF15-1
Espesor: 25 micras
(1 milésima)

Patrón Cuadros blancos grandes



Cuadros de 3.7 x 3.7 cms. con separaciones de 6 mm.



1542 DECORATIVA

Presentación: rollo
Medida: 1.52 x 30 mts.
Película decorativa mod. AD220 con papel cuadrícula para meter a plotter
Espesor: 200 micras
(8 milésimas)

Color Esmerilada



1544 SOLAR

Película solar mod. BK05/SD809
(1.52x30)
5% negro




[Películas]

1545 DECORATIVA

Presentación: rollo
Medida: 1.52 x 30 mts.
Película decorativa mod. PF321F
Espesor: 25 micras
(1 milésima)

Patrón: Líneas esmeriladas chicas



Línea de 1 cm. de grosor
con separaciones de 4mm.



1546 DECORATIVA

Presentación: rollo
Medida: 1.52 x 30 mts.
Película decorativa mod. PF571F
Espesor: 25 micras
(1 milésima)

Patrón: Cuadros esmerilados grandes



1547 DECORATIVA

Presentación: rollo
Medida: 1.52 x 30 mts.
Película decorativa mod. PF329F
Espesor: 25 micras
(1 milésima)

Patrón: Líneas plateadas



Línea de 1 cm. de grosor
con separaciones de 4mm.




1543 SEGURIDAD TRANSPARENTE

Color Transparente



1551 SEGURIDAD ESMERILADA

Presentación: rollo
Medida: 1.52 x 30 mts.
Película de seguridad
mod. SRCS100-4 con
Espesor: 100 micras
(4 milésimas)
Transmisión de luz visible: 85%
Total de energía solar
rechazada: 15%
Resistencia a la
tensión: >15kg./mm



[Películas]

1549 DECORATIVA

Presentación: rollo
Medida: 1.52 x 30 mts.
Película decorativa mod. PFO0-1
Espesor: 25 micras
(1 milésima)

Color Blanco



1550 REFLECTA PLATA


Presentación: rollo
Medida: 1.52 x 30 mts.
Película decorativa
mod. src SRC SILVER
Espesor: 37.5 micras
(1.5 milésimas)

COLOR: Plata



[Brazos estabilizadores]

1241
Conector de muro a tubo 19 mm.
cromado satinado



1242
Conector ajustable de vidrio a tubo
cromado satinado




1243
Conector fijo de vidrio a tubo
cromado satinado



1244
Conector muro a tubo
cromado satinado



1245
Conector ajustable de tubo a tubo.
Para instalación a 90°, 135° o 180°
cromado satinado



1246
Tubo acero inoxidable. Medidas: 50,
100, 120, 150 Y 200 cms
cromado satinado



1247001
Conector a vidrio de diametro
con atrape movable
satinado cromado



1247002
Conector ajustable de vidrio a
tubo de 19 mm de diametro
abierto en ambos lados con
atrape movable
satinado cromado



[Brazos estabilizadores]


1247003

Conector ajustable de vidrio a vidrio de 19 mm con atrape doble y movable
satinado cromado




1247004

conector tipo L tubo a tubo de 19 mm de diametro
satinado cromado



1247005


Conector tipo T tubo a tubo de 19 mm de diametro
satinado cromado



[Línea de herrajes Cherokee]

1432

Herraje(mod 1032) vidrio a vidrio 90 Grados
cromado satinado



[Línea de herrajes Cherokee]

1432

Herraje (mod 1032) vidrio a vidrio 135º grados.
cromado satinado



1432

Herraje-bisagra (mod 1032) vidrio a vidrio 180º grados.
cromado satinado



1433

Herraje-bisagra (mod 1033) muro a vidrio.
cromado satinado



1437

Herraje (Mod 1033des) muro a vidrio
cromado satinado



1406

Conector recto para fijos con base lateral de fijación
cromado satinado



1410

Conector (1110) curvo
cromado satinado



1444

Conector para fijos de vidrio templado
cromado satinado



1445

Conector fijos de vidrio templado
cromado satinado



1446

Conector para vidrio templado con tornillo al centro y base corta
cromado satinado



1461

Conector (mod 1161) recto vidrio a vidrio 90º
cromado satinado



1461

Conector (mod 1161) recto vidrio a vidrio 135º
cromado satinado



1461

Conector (mod 1161) recto vidrio a vidrio 180º
cromado satinado



[Línea de herrajes Cherokee]

1462

Conector (mod 1162) curvo vidrio a vidrio 90°
cromado satinado



1462

Conector (mod 1162) curvo vidrio a vidrio 135°
cromado satinado




1462

Conector (mod 1162) curvo vidrio a vidrio 180°
cromado satinado



1430

Conector (1130) para fijación a muro 32 Mm diámetro x 50 mm largo base. Tensor de 1/4" cromado satinado




1458

Conector (1158) vidrio a muro 19 Mm diámetro x 16 mm largo base
Diametro tornillo tensor 10 mm
Satinado




1458

Conector (1158) vidrio a muro 19 Mm diámetro x 38 mm largo base. Diametro tornillo tensor 5.7 Mm
Satinado



1458

Conector (1158) vidrio a muro 19 Mm diámetro x 60 mm largo base. Diametro tornillo tensor 5.7 Mm
satinado




[Herrajes para tensores de araña]

2391101SA

Placa Tensora 1 Curva 1E Ac-Inox 1/2". De línea.

*Material especial, solitar fabricación
Todos los acabados de electropintura



2387002SA

Placa Tensora Recta 2E Ac-Inox 1/2". De línea.



*Material especial, solitar fabricación
Todos los acabados de electropintura



2386102SA

Placa Tensora 1 Curva 2E Ac-Inox 1/2". De línea


*Material especial, solitar fabricación
Todos los acabados de electropintura



2384202SA

Tar Placa Tensora 2 Curvas 2E Ac-Inox 1/2". De línea

*Material especial, solitar fabricación
Todos los acabados de electropintura




[Herrajes para tensores de araña]

2387003SA

Placa Tensora Recta 3E Ac-Inox 1/2". De línea.


*Material especial, solitar fabricación Todos los acabados de electropintura



2392000SA

Placa Tensora Recta 4E Ac-Inox 1/2". De línea.

*Material especial, solitar fabricación Todos los acabados de electropintura



2383000SA

Base De 1/2" P/Ancla Ac-Inox 1/2". De línea.

*Material especial, solitar fabricación. Todos los acabados de electropintura

2390118SA

Ancla De Pared Ac-Inox 1" Satin. De línea.

*Material especial, solitar fabricación. Todos los acabados de electropintura

2380DERSA

Conector Fijo Ac-Inox 1/2" Der Satin. De línea

*Material especial, solitar fabricación. Todos los acabados de electropintura

2389030SA

barra central ac-inox 3/4" de 0.30Mts. De línea.

*Material especial, solitar fabricación. Todos los acabados de electropintura

2380IZQSA

conector fijo ac-inox 1/2" izq satin. De línea.

*Material especial, solitar fabricación. Todos los acabados de electropintura

2381IZQSA

Conector ajustable 1" acero inox. De línea.

*Material especial, solitar fabricación. Todos los acabados de electropintura



2389060SA

Tar barra central ac-inox 3/4" de 0.60Mts

2388100SA

Tar barra tensora 1/2" ac-inox t303 1.00Mts

*Material especial, solitar fabricación. Todos los acabados de electropintura



2382038SA

Tar perno 3/8" ac-inox

*Material especial, solitar fabricación. Todos los acabados de electropintura

2395034SA

Tuerca ac inox derecha 3/4"

*Material especial, solitar fabricación. Todos los acabados de electropintura

2396012SA

Tuerca ac inox derecha 1/2"

*Material especial, solitar fabricación. Todos los acabados de electropintura

2397012SA

Tuerca ac inox izquierda 1/2"

*Material especial, solitar fabricación. Todos los acabados de electropintura

239403400

Rondana presion 3/4" ac-inox

*Material especial, solitar fabricación. Todos los acabados de electropintura

239401200

Tar rondana de presión 1/2" ac-inox satin

*Material especial, solitar fabricación. Todos los acabados de electropintura

239301200

Tar tornillo allen 5/16" c/p ac-inox

*Material especial, solitar fabricación. Todos los acabados de electropintura

2364516SA


Tornillo allen 5/16 std ac-inox

*Material especial, solitar fabricación. Todos los acabados de electropintura

2385010SA

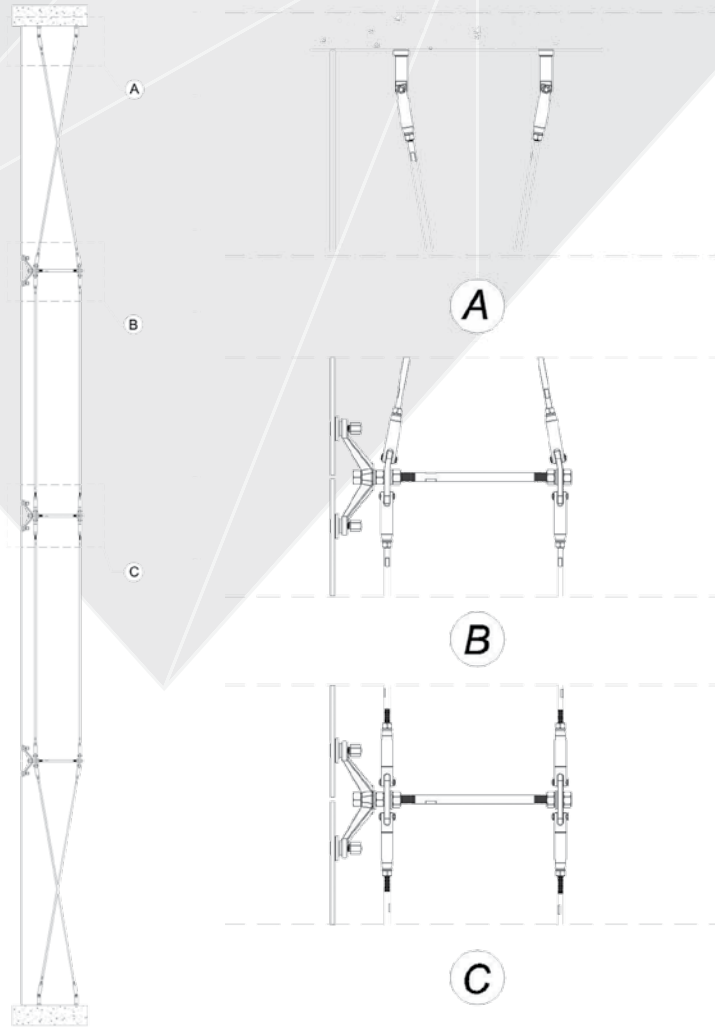
Tar seguro tipo "e" ac-inox 10mm satin

*Material especial, solitar fabricación. Todos los acabados de electropintura

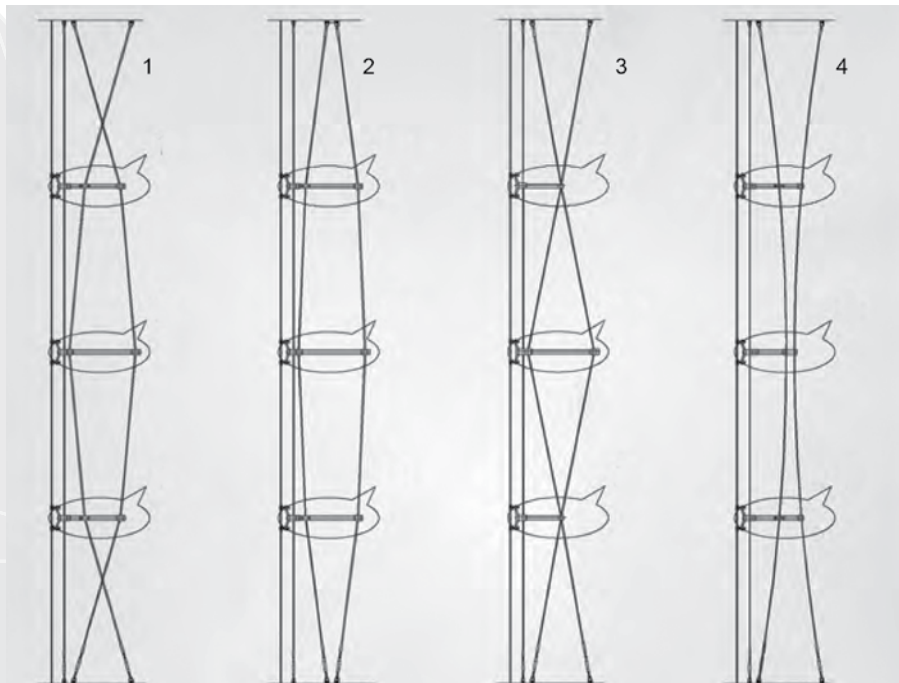


[Herrajes para tensores de araña]

Diagrama de instalación de tensores y arañas




Ejemplos de instalación de tensores y arañas



[Herrajes para fachada]

Ángulo portacostilla

Fabricado en perfil especial de aluminio que brinda la resistencia necesaria para cargar en la parte de arriba y abajo las costillas de vidrio templado puede utilizarse también para instalar arriba y abajo los vidrios templados de la fachada suspendida incluye tornillos y tuercas especiales para su correcta fijación, así como el buje de protección para el vidrio, viene de acuerdo a la medida de largo y para el espesor en que se va a instalar



Medida de largo:

30, 40, 50, y 60 cms. de largo.

Espesor de costilla:

12, 19 y 24 cms. de espesor.

- 2240 Ángulo portacostilla 30cm vidrio de 12mm
- 2240 Ángulo portacostilla 30cm vidrio de 19mm
- 2240 Ángulo portacostilla 30cm vidrio de 24mm
- 2240 Ángulo portacostilla 40cm vidrio de 12mm
- 2240 Ángulo portacostilla 40cm vidrio de 19mm
- 2240 Ángulo portacostilla 40cm vidrio de 24mm
- 2240 Ángulo portacostilla 50cm vidrio de 12mm
- 2240 Ángulo portacostilla 50cm vidrio de 19mm
- 2240 Ángulo portacostilla 50cm vidrio de 24mm
- 2240 Ángulo portacostilla 60cm vidrio de 12mm
- 2240 Ángulo portacostilla 60cm vidrio de 19mm
- 2240 Ángulo portacostilla 60cm vidrio de 24mm

Ángulo articulado

Fabricado en aluminio sirve como conexión entre los vidrios templados de una fachada suspendida y la costilla de soporte

Para fachada en los vidrios planos espesor:

12 mms. de espesor. (si necesita para un mayor espesor solicitarlo como pedido especial)



Espesor de costilla:

12, 19 y 24 mms. de largo.

- 2239 Angulo articulado costilla 12mm
- 2239 Angulo articulado costilla 19mm
- 2239 Angulo articulado costilla 24mm

Extensión de costilla

Fabricado en aluminio, sirve para la correcta resistencia entre la costilla y la fachada, ya sea cuando utilice el ángulo articulado o las arañas para vidrio templado, incluye tornillos y tuercas especiales para su correcta fijación, así como el buje de protección para el vidrio viene de acuerdo a la medida de largo y para el espesor en que se va a instalar



Medida de largo:

30, 40, 50, y 60 cms. de largo.

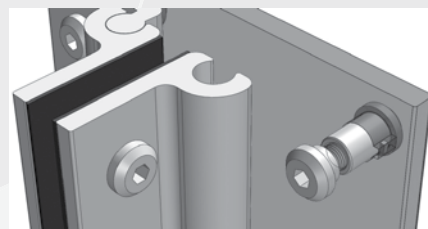

Espesor de costilla:

12, 19 y 24 mms. de espesor.

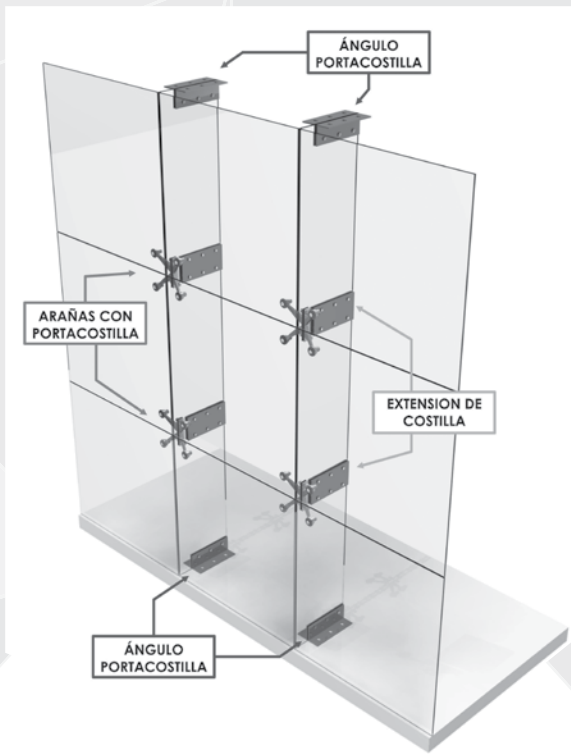
- 2238 Extension de costilla 30cm vidrio de 12mm
- 2238 Extension de costilla 30cm vidrio de 19mm
- 2238 Extension de costilla 30cm vidrio de 24mm
- 2238 Extension de costilla 40cm vidrio de 12mm
- 2238 Extension de costilla 40cm vidrio de 19mm
- 2238 Extension de costilla 40cm vidrio de 24mm
- 2238 Extension de costilla 50cm vidrio de 12mm
- 2238 Extension de costilla 50cm vidrio de 19mm
- 2238 Extension de costilla 50cm vidrio de 24mm
- 2238 Extension de costilla 60cm vidrio de 12mm
- 2238 Extension de costilla 60cm vidrio de 19mm
- 2238 Extension de costilla 60cm vidrio de 24mm

2237 Tornillo acero inoxidable rosca de 5/8-11 std para instalación araña

Este tipo de placas y conexiones requieren de un tornillo especial que también fabricamos, el cual brinda la facilidad de instalación ya que este incorpora una tuerca especial con una aleta donde se atrapa a la placa de aluminio permitiendo que fije firmemente el tornillo y tuerca. El largo de la tuerca también se prepara de acuerdo al espesor que va a instalar de vidrio templado.




[Herrajes para fachada]



[Máquinas para vidrio]


MAFA261 BISELADORA RECTILÍNEA



[Máquinas para vidrio]

www.chokeemexico.com


MAFA0222A TALADRO PARA VIDRIO



MAFA16000 PULPO PARA VIDRIO



MAFA9325A CANTEADORA PARA CANTO PLANO (RECTILÍNEA) AUTOMÁTICA



MAFA1600P MAFA2000P MAFA2500P ESMERILADORA (SANDBLASTING) AUTOMÁTICA



[Línea Comenza]

Herrajes para barandales

Nuevos herrajes y accesorios para barandales, herralum tiene para usted una nueva gama de este tipo de componentes con los cuales usted tiene la facilidad de instalar y crear diferentes tipos de barandales jugando con postes, tubos pasamanos, herrajes, conectores y vidrio templado.

1380017SA

Conector acero inoxidable para vidrio
Satinado



1380016SA

Soporte lateral acero inoxidable para barandal
Satinado



1380010SA

Conector grapa con base plana
vidrio 8-10
Satinado



1380011SA

Conector grapa con base curva
vidrio 8-10 mod
Satinado



[Línea Comenza]

1380001SA

Base sin tapa acero inoxidable para pared (lateral)
Satinado



1380002SA

Base con tapa acero inoxidable para piso (fijación a piso)
Satinado




1380013SA

Base de acero inoxidable suelo-pared ajustable
Satinado



1380015SA

Soporte lateral acero inoxidable para barandal
Satinado



1380009SA

Tapa plana de acero inoxidable para tubo
Satinado



1380014SA

Conector a poste de acero inoxidable, base curva
Satinado



1380008SA

soporte ajustable, acero inoxidable
Satinado



1380012SA

Union ajustable de acero inoxidable
Satinado



[Línea Comenza]

1380007SA

Codo ajustable de acero inoxidable
conector -tubo
Satinado



1380003SA

Codo recto de acero inoxidable
a 90°
Satinado



1380004SA

Codo curvo de acero inoxidable a
90°
Satinado



1380005SA

Codo recto de acero inoxidable
tipo T
Satinado




[Línea Comenza]



1380006SA

Union de acero inoxidable para tubo
Satinado



1380022SA

ABA conector base p/barandal
12-17.52mm mod cc780
Satinado



1380023SAFINAL
IZQ. 1/2"

1380024SA FINAL
DER. 1/2"
satin aisi-304
Satinado



138010700

llave de gancho para cc-775



1380025SA

Conector tensor largo
Satinado



1380026SA

Conector tensor corto
Satinado



138010100

Limpiador acero inoxidable 500 ml.



138010000

(Pegamento) 50ml



138010300

Remachadora
Satinado



138001800(M6)
138001900(M8)

tuercas
Satinado



138010200

Quitaóxido 500 ml



138002000

Bolsa de 10 piezas
Satinado



[Nuevos Productos Comenza]

SA 423
satin aisi-304
Satinado



CC 700
conector
Satinado



CC 701
conector
Satinado



TUBO REDONDO
tubo redondo satin aisi-304
Satinado



BR-2031
llave pitones para cc-780



CABLE INOX



ST-353
satin aisi-304
Satinado



AV-602
satin aisi-304
Satinado



TF-505
satin aisi-304
Satinado



138002100
satin aisi-304
Satinado



[Línea española]

138200100

Multipunto de 3 serie 4600-1000
MOD- 75-1600mm.



138200200

Multipunto 2 serie 4600 y 10000
MOD 75-400mm




138201100

Kit MPCOR EXTMET 3P KT0114-EM
(1600-1800) S-4600/10000.

138201000

Kit MPCOR EXTMET 2P KT0112-EM
(400-600) S-4600/10000.



1382007BL

Manilla 90° MODUS B20
MOD CR0220B207 BLANCA
S-4600/10000

1382007NE

Manilla 90° MODUS B20
MOD CR0220B208 NEGRA
S-4600/10000



1382004BL

Cierre EMB CB401-7 LT
MULTIPUNTO 5.5 mm BLANCO
S-4000/10000




1382004NE

Cierre EMB CB401-8 LT
MULTIPUNTO 5.5 mm NEGRO
S-4000/10000



138201500

Carretilla regulable TANDEM
RU-089ZR ac. INOX s-4600



138201600

Carretilla regulable simple
RU-091ZR AC. CARBONO S-4600



[Línea española]

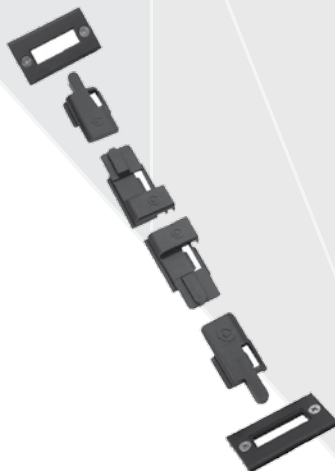
1382005BL

Cremona Modus P14 CR0008P147D
Der BLANCA S-1400/6000/6500



138201200

Kit 1 hoja S/6000-4000 enc.
simple KT4020Z1H-S1400




138201300

Kit 2 hojas S/6000-4000 enc.
DOBLE KT4020Z2H-S1400



1382006BL

Cremona Modus PEXT CR0116-7D
DER BLANCA S-1400/6000/6500



1382006NE

Cremona Modus PEXT CR0116-8D
DER NEGRA S-1400/6000/6500

138200300

Bolsa 2 tornillos TN0115I19
MOD BC0115



1382014BL

Pasador superpuesto PS20200-7
BLANCO S-1400




1382014NE

Pasador superpuesto PS20200-8
NEGRO S-1400

8001875NR

Goma coextruida base rígida color
naranja. Para Series 1.400



138200800


Goma exterior coextruida
GPVC-34386 40x20 B-8, 6mm
S-1400/2500



[Brocas para taladro Cherokee]


1811006075

Broca taladro universal 6mm diametro, 75mm largo.



1811008075

Broca taladro universal 8mm diam. 75mm largo




1811010075

Broca taladro universal 10mm diam. 75mm largo




1811014075

Broca taladro universal 14mm diam. 75mm largo



1811016075

Broca taladro universal 16mm diam 75mm largo



1811020075

Broca taladro universal 20mm diam 75mm largo



1812100075

Broca Taladro Universal 1" Diametro 75mm Largo

1812112075


Broca Taladro Universal 1-1/2" Diametro 75mm Largo

1812200075

Broca Taladro Universal 2" Diametro 75mm Largo

1811025075

Broca taladro universal 25mm diam 75mm largo




1811030075

Broca taladro universal 30mm diam 75mm largo



1811040075

Broca taladro universal 40mm diam 75mm largo




1812212075

Broca Taladro Universal 2-1/2" Diametro 75mm Largo

[Brocas para taladro Cherokee]

1811050075

Broca taladro universal 50mm diam 75mm largo



[Disco para biseladora Cherokee]

1821001080

Disco de diamante p/biseladora #1 de 80grit



1821002040

Disco de diamante p/biseladora #2 de 40grit



[Disco para biseladora Cherokee]


1822004170

Disco de diamante m.caña para biseladora 4mm de 170grit



1822006170

Disco de diamante m.caña p/ biseladora 6mm de 170grit



1823003200

Disco De Resina P/Biseladora #3 De 200Grit



1823004270

Disco de resina p/biseladora #4 de 270grit



1823005500

Disco de resina p/biseladora #5 de 500grit



1823006700

Disco de resina p/biseladora #6 de 700grit



[Disco para biseladora Cherokee]

1824007008

Disco de feltro p/biseladora #7 #8 de 150*70*35



[Disco para canteadora Cherokee]

1831001100

Disco de diamante p/canteadora #1 de 100grit 150*12



1831002240

Disco de diamante p/canteadora #2 de 240grit 150*12



[Disco para canteadora Cherokee]

1832003130

Disco de resina p/canteadora #3 #5 de 130mm diam.



1832007150

Disco de resina p/canteadora #7 de 150*12*10*10



1833004130

Disco de abrillantado p/canteadora #4 #6 130mm diam



1852019270

Disco De Diamante Media Caña P/Cantado #2 De 19mm 270grit

[Disco para canteadora Cherokee]

1833007150

Disco de abrillantado p/canteadora #7 150mm diam



1833008150

Disco de abrillantado p/canteadora #8 150mm diam



1834009150

Disco de fieltro p/canteadora #9 150*70*35



[Boquilla para canteadora]

1895100000

Boquilla Para Maq Canteadora 35*20*8

[Disco para pulpo biselado]

1841001100

Disco de diamante p/biselado #1 de 100grit 150*22



1842002200

Disco de resina p/biselado #2 de 200grit 150*22



1843000000

Disco de pulido uk biselado



[Disco para pulpo canteado]

1844100010

Disco de diamante pecho paloma de 100grit 100*22*10mm



1851006170

Disco de diamante media caña p/canteado #1 de 6mm 170grit



1851010170

Disco de diamante media caña p/canteado #1 de 10mm 170grit



1851012140

Disco de diamante media caña p/canteado #1 de 12mm 140grit

1844100012

Disco de diamante pecho paloma de 100grit 100*22*12mm

1844240010

Disco de diamante pecho paloma de 240grit 240*22*10mm

1851019100

Disco de diamante media caña p/canteado #1 de 19mm 100grit

1852012270

Disco de diamante media caña p/canteado #2 de 12mm 270grit

1853003015

Disco de abrillantado bd p/canteado #3 de 15mm

1844240012

Disco de diamante pecho paloma de 100grit 240*22*12mm



[Disco para pulpo canteado]

1853003020

Disco de abrillantado bd p/canteado # 3 de 20mm



1853003025

Disco de abrillantado bd p/canteado # 3 de 25mm



1853003030

Disco de abrillantado bd p/canteado # 3 de 30mm



1854001006

Disco de diamante canto plano #1 de 6mm 170grit



1854001010

Disco de diamante canto plano #1 de 10mm 170grit



1854001012

Disco de diamante canto plano #1 de 12mm 170grit



[Accesorios y polvos]

1881000000

Plato aluminio p/disco de pulido UK biselado



1882130000

Plato aluminio p/disco abrillantado p/canteadora 130mm



1883150012

Plato aluminio p/canteadora paso #7 #8 #9 de 150mm diam.




1884150022

Plato aluminio p/filtro de biseladora paso #7 #8 de 150*22mm




1891000000

Oxido de cerio para abrillantado (bolsa 5kg)



1892000000

Oxido de aluminio p/esmerilado (bolsa 25kg)


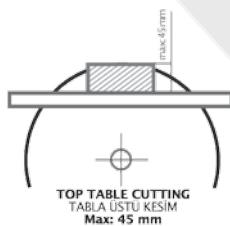
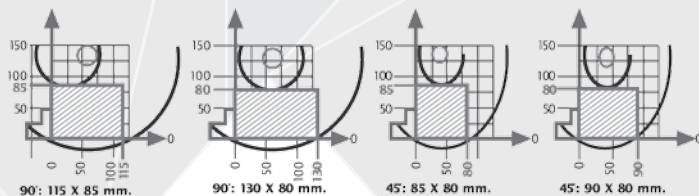


[Máquinas para procesado de aluminio y PVC]

420100000 SIERRA PORTATIL CORTE INTELIGENTE

45° - 30° - 22.5° - 0° de corte de precisión en ángulo de corte ideal para corte de aluminio y PVC. Opción de corte en la parte superior. Alta calidad de disco (opcional).

Grapas horizontales manuales, cubierta de seguridad.
2 llaves allen 6 mm. incluidas.
Base de máquina (opcional)
Transportador de rodillos (opcional).


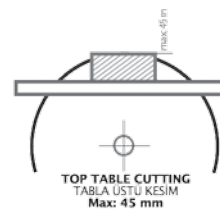
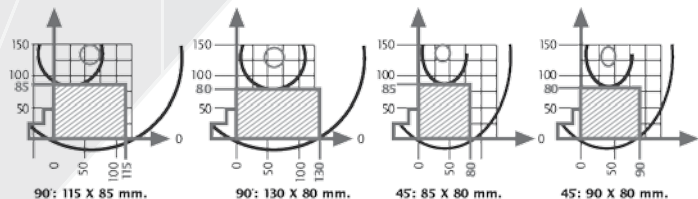


420200000 SIERRA PORTATIL CORTE INTELIGENTE COMPUESTO

Poderoso motor de 1 HP sin escobillas lo que lo hace casi libre de mantenimiento.

45° - 30° - 22.5° - 15° - 0° de corte de precisión en ángulo de corte, ideal para corte de aluminio y PVC. Opción de corte en la base superior. Alta calidad de disco (opcional). Para corte compuesto 45° x 45°.

Grapas horizontales manuales, cubierta de seguridad
2 llaves allen 6 mm. incluidas.
Base de máquina (opcional)
Transportador de rodillos (opcional).



Especificaciones técnicas						
KD 305	750 W - 1HP 127 V 60 HZ	D= 300 mm d= 30-32 mm	3000 D/dak. RPM	—	62x48x40 cm W x L x H	25 kg 27 kg

Especificaciones técnicas						
KY 305	750 W - 1HP 127 V 60 HZ	D= 300 mm d= 30-32 mm	3000 D/dak. RPM	—	62x48x40 cm W x L x H	25 kg 27 kg

[Máquinas para
procesado de
aluminio y PVC]

420300000 COPIADORA ROUTER PORTATIL

Grapas manuales seguras y sencillas de usar, plantilla de foma metálica.


Base de máquina (opcional)
Transportador de rodillos (opcional).

Alta calidad en su diseño
Fresa incluida
Para perfiles de aluminio y PVC



420400000 RETESTADORA PORTATIL

2 Grapas manuales (1 vertical y 1 horizontal)
Medidor de profundidad ajustable
Construcción de la máquina en excelente calidad
Accesorios de corte opcionales (MKN100)
Transportador de rodillos (opcional)
Base de máquina (opcional)



Especificaciones técnicas				
FR 222	750 W - 1HP 127 V 60 HZ	27000 D/dak. RPM	X: 270 mm Y: 120 mm Z: 80 mm 53X60.5X 48.5 cm	26 kg 29 kg

Especificaciones técnicas					
KM 212	750 W - 1HP 127 V 60 HZ	d=30mm D=max. 120mm	3000 D/dak. RPM	43X53X 53 cm	25 kg 28 kg

420500000 ACCESORIO

Base de taller para máquinas cortadora, copiadora o retestadora



[Nuevos productos Vidrio]

106900000

Cortavidrios Herralum azul



106900300

Lubricante para cortavidrios Bote con 120 ml



106900200

Lubricante para cortavidrios Bote con 1 litro.



106900400

Repuesto para cortavidrios



106900500

Cortavidrios de mango ergonómico



106901400

Ventosa sencilla para vidrio (color azul con marca Herralum)



106900800

EZY Cutter para corte recto y lubricación, para cortes de hasta 900 mm

106900900

EZY Cutter para corte recto y lubricación, para cortes de hasta 1200 mm

106900600

Corta círculos para vidrio con lubricación para círculos de hasta 900 mm

106900700

Corta círculos para vidrio con lubricación para círculos de hasta 1800 mm

106901000

EZY Cutter para corte recto y lubricación, para cortes de hasta 1500 mm



1385

Guante para vidrio, tipo alemán con calidad europea, diseñado para el manejo seguro del vidrio, de forma ergonomica para el uso amable con el usuario.





Herrajes

- AC Acero
- BA Bronce antiguo
- BB Bronce brillante
- BE Beige
- BL Blanco
- BR Bronce
- CA Cafe
- CB Champagne brillante
- CH Champagne
- CO Cromo
- CR Cristal
- E1 Electro 100
- E2 Electro 200
- E3 Electro 300
- E4 Electro 400
- GR Gris
- HU Hueso
- LA Latonada
- NA Natural
- NE Negro
- NI Nylon importada
- NY Nylon
- OB Oro Brillante
- OM Oro Mate
- OR Oro
- PO Polipropileno
- SA Satin
- SC Satin Cromo
- SB Satin Brushed
- MARCO Tipo Mariposa Cromo
- CCO Contra Cromo
- CSA Contra satin
- ACE Acero
- ALU Aluminio
- CHI Chico
- CIL Cilindro

- COR Corto
- DER Derecho
- DOB Doble
- EMB Embalada
- GDE Grande
- IZQ Izquierdo
- LAR Largo
- SEN Sencillo
- CF Cabeza Fijadora
- CP Cab. Fijadora ranurada
- GA Galvanizada
- CT Con Tornillo
- ST Sin Tornillo
- OAL Ovalada Alta
- OBA Ovalada Baja
- OVA Oval
- PAL Plana Alta
- PBA Plana Baja
- PLA Plana



Sistema Puebla

- MTS Muro Tensor sencillo
- MVD Muro Vidrio Doble
- MVS Muro Vidrio Sencillo
- T18 Tensor 1.8 mts.
- VTD Vidrio Tensor Doble
- VTS Vidrio Tensor Sencillo



Vinil

- BE Beige
- BL Blanco
- BM Bronce
- CA Cafe
- CH Champang
- CR Cristal
- GR Gris
- HE Hueso
- HU Humo
- NE Negro
- NR Naranja
- TR Transparente



Sistema Huatulco

- CA Carretilla
- CB Carretilla con barreno
- ESC Escuadra
- EST Estandar
- FI Fijo
- GL Grapa Superior L
- GR Grapa superior recta
- GU Guia de piso
- TA Tapa
- TO Tope
- TS Tapa Superior



Jaladeras

- C/C Centro a Centro
- L/T Largo Total



Sistema Oaxaca

- CO Conector a Muro
- CV Conector a Vidrio
- SO Soporte Lateral
- TR Tope Recto
- UN Universal



Silicon

- TR Traslucido



Laminas

- AZ Azul
- BL Blanco
- BR Bronce
- HU Humo
- TR Transparente
- VE Verde



Sistema Puebla II

- MTE Muro Tensor
- T15 Tensor 1.5 mts



HERRALUM[®]
líder en herrajes para aluminio y vidrio

www.herralum.com
herralum@herralum.com

Busca nuestra **app para android**



siguenos en nuestras **redes sociales**

